Komunalno društvo
VODOVOD I KANALIZACIJA d.o.o.
za vodoopskrbu i odvodnju Rijeka

Dolac 14, 51000 Rijeka
MB 3331903 OIB 80805858278

T: (051) 353 222 **F**: (051) 353 207
E: kdvik-rijeka@kdvik-rijeka.hr
www.kdvik-rijeka.hr

KD VODOVOD I KANALIZACIJA d.o.o. Rijeka

IZVJEŠĆE O OSTVARENOM POSLOVANJU ZA

I-IX 2023. GODINE

Rijeka, studeni 2023.

SADRŽAJ:

1. UVOD 2

2. FIZIČKI OBUJAM 3

2.1. VODNA USLUGA JAVNE VODOOPSKRBE 3

2.2. VODNE USLUGE JAVNE ODVODNJE 7

2.2.1. VODNA USLUGA SKUPLJANJA Ī OTPADNE VODE 7

2.2.2. VODNA USLUGA SKUPLJANJA ĪĪ OTPADNE VODE 10

2.2.3. VODNA USLUGA PROČIŠĆAVANJA OTPADNE VODE 13

2.2.4. PRAŽNJENJE OTPADNE VODE IZ MALIH SANITARNIH UREĐAJA I SABIRNIH JAMA 16

2.3. DOPUNSKE USLUGE IZ DJELATNOSTI 17

2.3.1. ZBRINJAVANJE OTPADNIH VODA NA FEKALNOJ STANICI 17

3. BROJ RADNIKA 18

4. REZULTAT POSLOVANJA DRUŠTVA 20

4.1. REZULTAT POSLOVANJA DRUŠTVA PO RAČUNU DOBITI I GUBITKA 20

4.2. POSLOVANJE DRUŠTVA PO DJELATNOSTIMA 29

5. SUBVENCIJA VODNIH USLUGA VODOOPSKRBE I ODVODNJE 41

6. CIJENE VODNIH USLUGA 42

6.1. USPOREDBA RAČUNA ZA VODNE USLUGE 44

7. SAŽETAK 46

PRILOZI 47

- **IZVJEŠTAJ PODUZETNIKA od 01.01.2023. do 30.09.2023. ..... 47**
- **BILANCA – stanje na dan 30.09.2023. ..... 47**
- **RAČUN DOBITI I GUBITKA od 01.01.2023. do 30.09.2023 ..... 47**

1. UVOD

U Izvješću o poslovanju za razdoblje I-IX 2023. godine izvršena je usporedba ostvarenog fizičkog obujma, broja radnika te prihoda i rashoda s ostvarenjem prethodne godine i I. Rebalansom plana poslovanja za 2023. godinu.

U I. Rebalansu nema promjene u odnosu na Plan za 2023. godinu za količinu i broj korisnika vodnih usluga te fizički broj zaposlenih, dok je broj radnika na bazi sata rada umanjen za 5.

I. Rebalans plana poslovanja za 2023. godinu, koji je izrađen na bazi ostvarenog poslovanja za period I-V/2023. godine i predviđenih kretanja do kraja godine, pristupilo se jer u trenutku izrade i donošenja Plana za 2023. godinu nije bilo moguće predvidjeti trajanje mjera (naknadu dijela troška) koje je Vlada Republike Hrvatske donijela radi otklanjanja poremećaja na tržištu energije, odnosno realno utvrditi uvjete poslovanja.

Međutim, unatoč produženju mjere Vlade i racionalizaciji troškova, Društvo s prihodima po sadašnjem cjeniku, koji je formiran na bazi troškova poslovanja i količina vode za 2020. godinu nije u mogućnosti godinu završiti s pozitivnim financijskim rezultatom te je korekcija cijene vodoopskrbe izvršena od 01. kolovoza 2023. godine.

U I. Rebalansu je trošak električne energije u drugom polugodištu bio predviđen na bazi ugovora s HEP Opskrbom u primjeni od 01. rujna 2022. godine do 31. kolovoza 2023. godini i umanjen za 200.000 EUR jer smo u prvom polugodištu imali povoljnije hidrološke uvjete (do kraja lipnja vodu smo zahvaćali iz izvora Rječine).

2. FIZIČKI OBUJAM

Komunalno društvo VODOVOD I KANALIZACIJA d.o.o. Rijeka (u daljnjem tekstu Društvo) pruža vodne usluge javne vodoopskrbe i javne odvodnje.

2.1. VODNA USLUGA JAVNE VODOOPSKRBE

Javna vodoopskrba je djelatnost zahvaćanja podzemnih i površinskih voda u svrhu ljudske potrošnje i njihova kondicioniranja te isporuka do krajnjeg korisnika vodne usluge ili do drugoga isporučitelja vodnih usluga.

Društvo djelatnost obavlja na području gradova Rijeke, Bakra, Kastva, Kraljevice te općina Čavli, Jelenje, Klana, Kostrena i Viškovo. Vodnu uslugu pruža i za Druge isporučitelje vodnih usluga: Liburnijske vode d.o.o., Opatija, Vodovod i odvodnja Žrnovnica Crikvenica Vinodol d.o.o., Novi Vinodolski i Ponikve voda d.o.o., Krk.

Tablica 1: Količina vodne usluge javne vodoopskrbe po kategorijama korisnika

(u m³)

Red. br.	Kategorija korisnika	Ostvareno I-IX 2022.	I.Rebalans I-IX 2023.	Ostvareno I-IX 2023.	Indeks	Indeks	Razlika	Razlika
1	2	3	4	5	6 (5/3)	7 (5/4)	8 (5-3)	9 (5-4)
1.	**JLS osnivači**	**10.033.055**	**10.106.000**	**10.020.288**	**99,9**	**99,2**	**-12.767**	**-85.712**
1.1.	Stambene prostorije	6.469.121	6.429.000	6.293.559	97,3	97,9	-175.562	-135.441
1.2.	Ostale poslovne prostorije	629.445	629.000	628.951	99,9	100,0	-494	-49
1.3.	Poslovne prostorije	1.307.632	1.358.000	1.279.432	97,8	94,2	-28.200	-78.568
1.4.	Posebne poslovne prostorije iznad 2 mil. god.	1.626.857	1.690.000	1.818.346	111,8	107,6	191.489	128.346
2.	**Drugi isporučitelji**	**1.518.575**	**1.041.000**	**816.705**	**53,8**	**78,5**	**-701.870**	**-224.295**
2.1.	Liburnijske vode, Opatija	994.890	655.000	437.086	43,9	66,7	-557.804	-217.914
2.2.	VIO Žrnovnica,N.Vinodolski	20.772	16.000	19.583	94,3	122,4	-1.189	3.583
2.3.	Ponikve voda, Krk	502.913	370.000	360.036	71,6	97,3	-142.877	-9.964
3.	**UKUPNO**	**11.551.630**	**11.147.000**	**10.836.993**	**93,8**	**97,2**	**-714.637**	**-310.007**

Ostvarena isporuka vodne usluge javne vodoopskrbe za I-IX 2023. godine iznosi 10.836.993 m³, što je manje za 6,2 % u odnosu na ostvarenje istog razdoblja 2022. godine i za 2,8 % u odnosu I.Rebalans plan poslovanja za 2023. godinu.

Stambene prostorije su ostvarile pad isporuke vodne usluge javne vodoopskrbe u odnosu na isto razdoblje 2022. godine za 2,7 % ili 175.562 m³ i u odnosu na I. Rebalans 2023. godine za 2,1 % u količini od 135.441 m³.

Ostale poslovne prostorije su ostvarile pad u odnosu na isto razdoblje prošle godine za 0,1 % ili 494 m³, a na razini su I. Rebalansa.

Poslovne prostorije su ostvarile pad u odnosu na prošlu godinu za 2,2 % ili 28.200 m³ i u odnosu na I. Rebalans za 5,8 % ili 78.568 m³.

Uvjete za kategoriju Posebne poslovne prostorije s isporukom vode iznad 2 milijuna m^3 godišnje ispunjava jedino INA d.d. za Rafineriju nafte Rijeka na Urinju. U odnosu na prošlu godinu isporuka je veća za 11,8 % ili 191.489 m^3 i I. Rebalans 2023. godine za 7,6 % ili 128.346 m^3.

Drugi isporučitelji vodnih usluga preuzeli su značajno manje količine vode zbog iznimno kišnog ljeta a to je razdoblje u kojem se isporučuju najznačajnije količine vode. U odnosu na isti period prošle godine koja je bila iznimno sušna ostvaren je pad od 46,2 % ili 701.870 m^3, a u odnosu na Rebalans koji je na razini prosjeka pad iznosi 21,5 % ili 224.295 m^3.

Grafikon 1: Količina vodne usluge javne vodoopskrbe po kategorijama korisnika u m^3

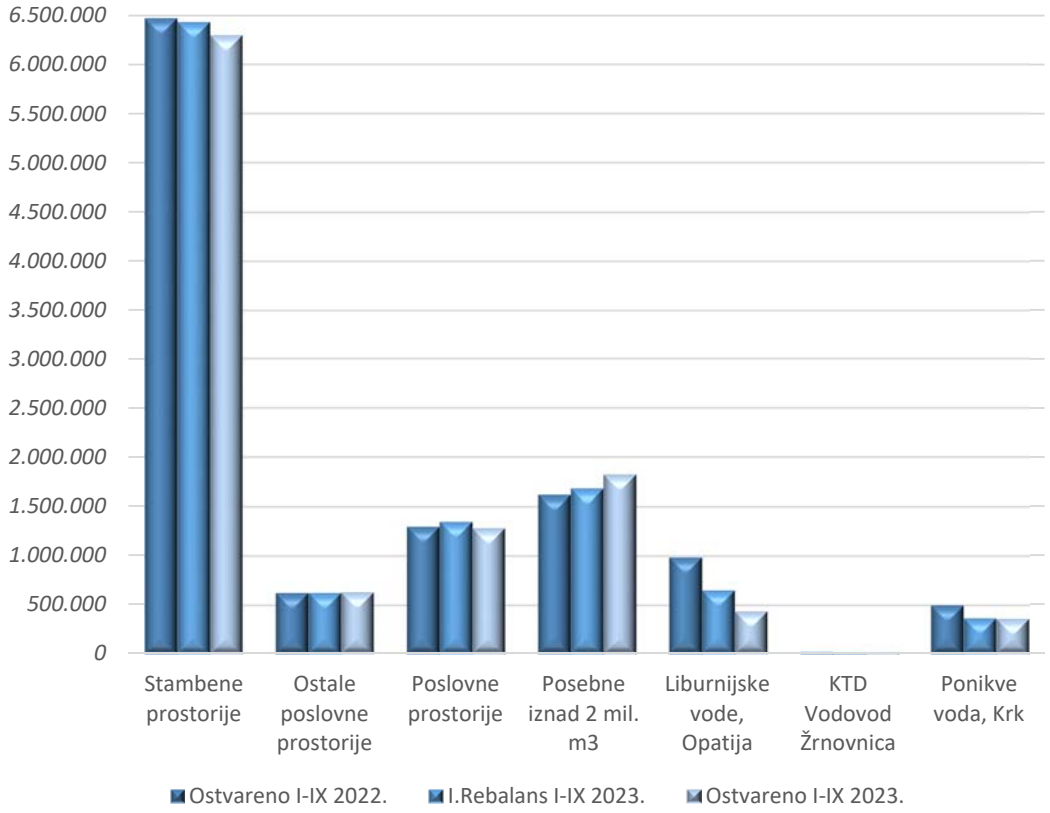

Tablica 2: Količina vodne usluge javne vodoopskrbe po mjesecima

(u m³)

Red. br.	Mjeseci	Ostvareno I-IX 2022.	I.Rebalans I-IX 2023.	Ostvareno I-IX 2023.	Indeks	Indeks	Razlika	Razlika
1	2	3	4	5	6 (5/3)	7 (5/4)	8 (5-3)	9 (5-4)
1.	I	884.839	874.000	902.940	102,0	103,3	18.101	28.940
2.	II	781.067	755.000	804.163	103,0	106,5	23.096	49.163
3.	III	982.956	931.000	946.672	96,3	101,7	-36.284	15.672
4.	**I-III**	**2.648.862**	**2.560.000**	**2.653.775**	**100,2**	**103,7**	**4.913**	**93.775**
5.	IV	1.038.567	1.045.000	940.130	90,5	90,0	-98.437	-104.870
6.	V	1.147.487	1.135.000	1.127.764	98,3	99,4	-19.723	-7.236
7.	VI	1.473.753	1.415.000	1.423.091	96,6	100,6	-50.662	8.091
8.	**I-VI**	**6.308.669**	**6.155.000**	**6.144.760**	**97,4**	**99,8**	**-163.909**	**-10.240**
9.	VII	1.830.144	1.679.000	1.710.505	93,5	101,9	-119.639	31.505
10.	VIII	1.949.926	1.834.000	1.653.799	84,8	90,2	-296.127	-180.201
11.	IX	1.462.891	1.479.000	1.327.929	90,8	89,8	-134.962	-151.071
12.	**I-IX**	**11.551.630**	**11.147.000**	**10.836.993**	**93,8**	**97,2**	**-714.637**	**-310.007**

Tablica 3: Količina vodne usluge javne vodoopskrbe po gradovima i općinama

(u m³)

Gradovi i općine	Ostvareno I-IX 2022.					Ostvareno I-IX 2023.					Indeks
	Stambene prostorije	Ostale poslovne prostorije	Poslovne prostorije	Posebne poslovne > 2 mil.m³	Ukupno	Stambene prostorije	Ostale poslovne prostorije	Poslovne prostorije	Posebne poslovne > 2 mil.m³	Ukupno	
1	2	3	4	5	6(2+3+4+5	7	8	9	10	11(7+8+9+1	2(11/6)
Ag. Rijeka	**5.727.566**	**578.472**	**901.953**	**0**	**7.207.991**	**5.579.689**	**580.666**	**848.070**	**0**	**7.008.425**	**97,2**
Rijeka	4.247.290	523.127	765.006	0	**5.535.423**	4.138.672	524.254	717.643	0	**5.380.569**	97,2
Kastav	409.686	5.835	50.223	0	**465.744**	400.623	8.518	46.584	0	**455.725**	97,8
Viškovo	629.224	19.508	53.631	0	**702.363**	616.041	20.769	51.287	0	**688.097**	98,0
Čavle	259.198	16.617	20.298	0	**296.113**	250.852	15.707	19.274	0	**285.833**	96,5
Jelenje	182.168	13.385	12.795	0	**208.348**	173.501	11.418	13.282	0	**198.201**	95,1
Ag. B-K	**497.381**	**35.740**	**350.526**	**1.626.857**	**2.510.504**	**477.811**	**38.509**	**376.619**	**1.818.346**	**2.711.285**	**108,0**
Bakar	280.082	18.194	183.216	0	**481.492**	270.135	15.274	147.349	0	**432.758**	89,9
Kostrena	217.299	17.546	167.310	1.626.857	**2.029.012**	207.676	23.235	229.270	1.818.346	**2.278.527**	112,3
Ag.Kraljevica	**187.926**	**13.639**	**48.459**	**0**	**250.024**	**179.995**	**8.163**	**47.513**	**0**	**235.671**	**94,3**
Ag. Klana	**56.248**	**1.594**	**6.694**	**0**	**64.536**	**56.064**	**1.613**	**7.230**	**0**	**64.907**	**100,6**
UKUPNO	**6.469.121**	**629.445**	**1.307.632**	**1.626.857**	**10.033.055**	**6.293.559**	**628.951**	**1.279.432**	**1.818.346**	**10.020.288**	**99,9**

Grafikon 2: Količina vodne usluge javne vodoopskrbe po gradovima i općinama u m³ za I-IX 2023.

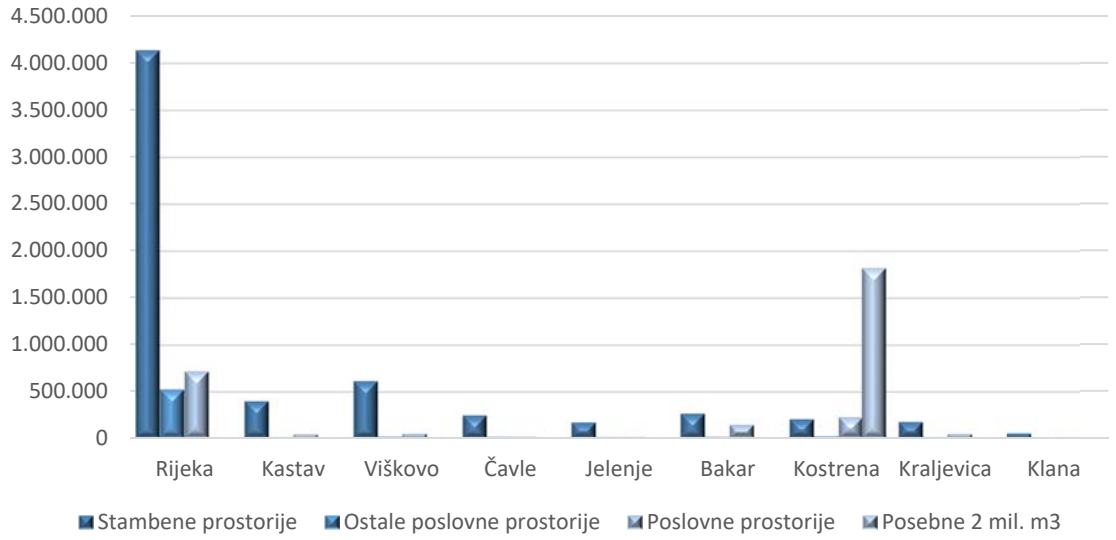

Korisnicima čije su nekretnine spojene na građevine javne vodoopskrbe mjesečno se obračunava fiksni dio cijene vodne usluge vodoopskrbe neovisno o potrošnji.

Tablica 4: Prosječan broj korisnika vodne usluge javne vodoopskrbe po kategoriji korisnika

(broj korisnika)

Red. br.	Kategorija korisnika	Prosjek I-IX 2022.	I.Rebalans 2023.	Prosjek I-IX 2023.	Indeks	Indeks	Razlika	Razlika
1	2	3	4	5	6 (5/3)	7 (5/4)	8 (5-3)	9 (5-4)
1.	Stambene prostorije	82.439	83.100	83.413	101,2	100,4	974	313
2.	Ostale poslovne prostorije	1.317	1.350	1.329	100,9	98,4	12	-21
3.	Poslovne prostorije	4.553	4.549	4.691	103,0	103,1	138	142
4.	Posebne poslovne prostorije iznad 2 mil. god.	1	1	1	100,0	100,0	0	0
5.	**UKUPNO**	**88.310**	**89.000**	**89.434**	**101,3**	**100,5**	**1.124**	**434**

Predviđeni prosječni mjesečni broj korisnika vodne usluge vodoopskrbe u 2023. godini je 89.000, a ostvareni u razdoblju I-IX 2023. godine je 89.434.

Tablica 5: Prosječan korisnika vodne usluge javne vodoopskrbe po gradovima i općinama

(broj korisnika)

Red. br.	Kategorije korisnika	Prosjek I-IX 2022.	I.Rebalans 2023.	Prosjek I-IX 2023.	Indeks	Indeks	Razlika	Razlika
1	2	3	4	5	6 (5/3)	7 (5/4)	8 (5-3)	9 (5-4)
1.	**Aglomeracija Rijeka**	**79.690**	**80.250**	**80.474**	**101,0**	**100,3**	**784**	**224**
1.1.	Rijeka	64.613	65.000	65.159	100,8	100,2	546	159
1.2.	Kastav	4.349	4.400	4.419	101,6	100,4	70	19
1.3.	Viškovo	6.245	6.350	6.377	102,1	100,4	132	27
1.4.	Čavle	2.536	2.550	2.552	100,6	100,1	16	2
1.5.	Jelenje	1.947	1.950	1.967	101,0	100,9	20	17
2.	**Aglomeracija Bakar-Kostrena**	**5.443**	**5.500**	**5.743**	**105,5**	**104,4**	**300**	**243**
2.1.	Bakar	3.403	3.450	3.611	106,1	104,7	208	161
2.2.	Kostrena	2.040	2.050	2.132	104,5	104,0	92	82
3.	**Aglomeracija Kraljevica**	**2.405**	**2.450**	**2.430**	**101,0**	**99,2**	**25**	**-20**
4.	**Aglomeracija Klana**	**772**	**800**	**787**	**101,9**	**98,4**	**15**	**-13**
5.	**UKUPNO**	**88.310**	**89.000**	**89.434**	**101,3**	**100,5**	**1.124**	**434**

Grafikon 3: Prosječan broj korisnika vodne usluge javne vodoopskrbe po gradovima i općinama

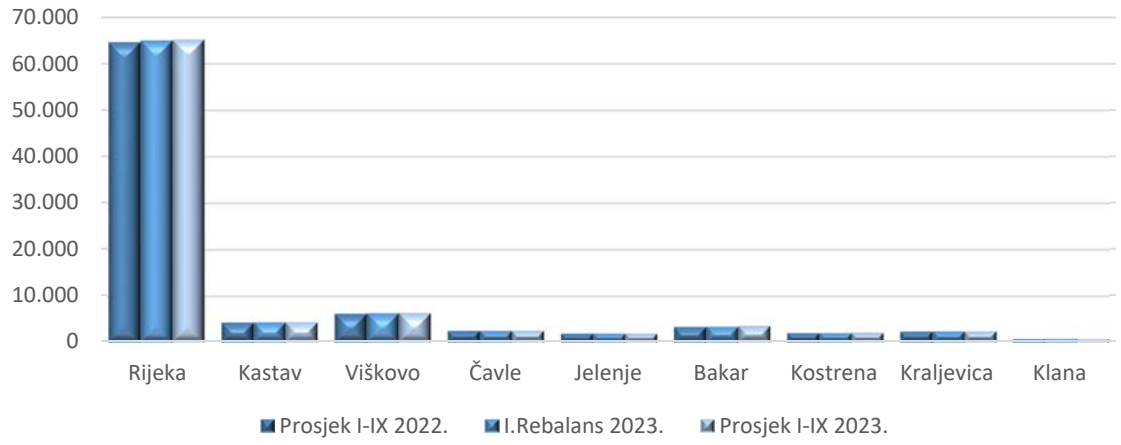

2.2. VODNE USLUGE JAVNE ODVODNJE

Javnu odvodnju čine vodne usluge:

- **skupljanja otpadnih voda** za korisnike koji su spojeni na sustav javne odvodnje putem vodnih građevina i čije se otpadne vode dovode do uređaja za pročišćavanje. Obračun vodne usluge vrši se prema količini utvrđenoj mjeračem protoka otpadnih voda, a ako nije ugrađen po m^3 isporučene vode. (u daljem tekstu: **skupljanje I**),
- **skupljanja otpadnih voda** iz malih sanitarnih uređaja i sabirnih jama te njihova dovoženja do uređaja za pročišćavanje za korisnike kojima se pruža vodna usluga javne vodoopskrbe a nisu spojeni na vodne građevine. Obračun vodne usluge se vrši po m^3 isporučene vode a primjenjuje se od 01. travnja 2019. godine (u daljem tekstu: **skupljanje II**),
- **pročišćavanja** otpadnih voda na uređaju za pročišćavanje za sve korisnike vodnih usluga skupljanja otpadne vode i
- **pražnjenja** otpadnih voda iz malih sanitarnih uređaja i sabirnih jama za korisnike kojima se ne pruža vodna usluga javne vodoopskrbe. Obračun vodne usluge se vrši po m^3 ispražnjenog sadržaja.

2.2.1. VODNA USLUGA SKUPLJANJA I OTPADNE VODE

Korisnicima čije su nekretnine spojene na građevine za javnu odvodnju mjesečno se obračunava usluga skupljanja otpadnih voda na temelju količine isporučene vode.

Tablica 6: Količine vodne usluge javne odvodnje - skupljanja I otpadne vode po kategorijama korisnika

(u m^3)

Red. br.	Kategorija korisnika	Ostvareno I-IX 2022.	I.Rebalans I-IX 2023.	Ostvareno I-IX 2023.	Indeks	Indeks	Razlika	Razlika
1	2	3	4	5	6 (5/3)	7 (5/4)	8 (5-3)	9 (5-4)
1.	Stambene prostorije	3.998.709	4.274.000	3.915.570	97,9	91,6	-83.139	-358.430
2.	Ostale poslovne prostorije	450.286	500.000	464.253	103,1	92,9	13.967	-35.747
3.	Poslovne prostorije	895.337	995.000	860.368	96,1	86,5	-34.969	-134.632
4.	**UKUPNO**	**5.344.332**	**5.769.000**	**5.240.191**	**98,1**	**90,8**	**-104.141**	**-528.809**

Usluga skupljanja I otpadnih voda ostvarena je u količini od 5.240.191 m^3 i manja je u odnosu na I-IX 2022. godine za 1,9 % i I. Rebalans 2023. godine za 9,2 %.

Grafikon 4 : Količina vodne usluge javne odvodnje - skupljanje I otpadne vode u m^3

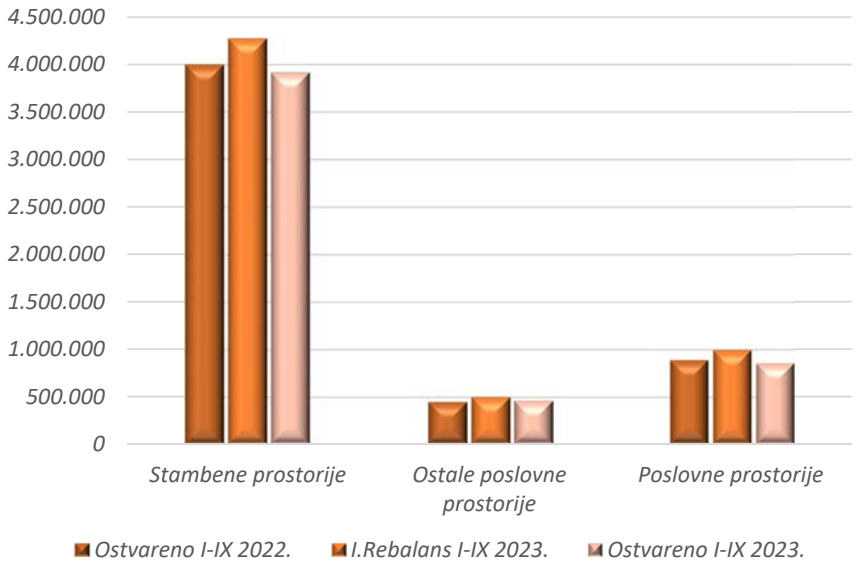

Tablica 7: Količina vodne usluge javne odvodnje - skupljanje I otpadne vode po mjesecima

(u m³)

Red. br.	Mjeseci	Ostvareno I-IX 2022.	I.Rebalans I-IX 2023.	Ostvareno I-IX 2023.	Indeks	Indeks	Razlika	Razlika
1	2	3	4	5	6 (5/3)	7 (5/4)	8 (5-3)	9 (5-4)
1.	I	553.719	578.000	560.917	101,3	97,0	7.198	-17.083
2.	II	498.438	534.000	489.877	98,3	91,7	-8.561	-44.123
3.	III	605.715	641.000	582.417	96,2	90,9	-23.298	-58.583
4.	**I-III**	**1.657.872**	**1.753.000**	**1.633.211**	**98,5**	**93,2**	**-24.661**	**-119.789**
5.	IV	555.418	590.000	530.288	95,5	89,9	-25.130	-59.712
6.	V	559.827	595.000	548.919	98,1	92,3	-10.908	-46.081
7.	VI	659.170	694.000	647.123	98,2	93,2	-12.047	-46.877
8.	**I-VI**	**3.432.287**	**3.632.000**	**3.359.541**	**97,9**	**92,5**	**-72.746**	**-272.459**
9.	VII	649.708	735.000	624.191	96,1	84,9	-25.517	-110.809
10.	VIII	666.789	752.000	641.199	96,2	85,3	-25.590	-110.801
11.	IX	595.548	650.000	615.260	103,3	94,7	19.712	-34.740
12.	**I-IX**	**5.344.332**	**5.769.000**	**5.240.191**	**98,1**	**90,8**	**-104.141**	**-528.809**

Tablica 8: Količina vodne usluge javne odvodnje - skupljanje I otpadne vode po gradovima i općinama

(u m³)

Gradovi i općine	Ostvareno I-IX 2022.				Ostvareno I-IX 2023.				Indeks
	Stambene prostorije	Ostale poslovne prostorije	Poslovne prostorije	Ukupno	Stambene prostorije	Ostale poslovne prostorije	Poslovne prostorije	Ukupno	
1	2	3	4	5(2+3+4)	6	7	8	9(6+7+8)	10 (9/5)
Ag. Rijeka	**3.816.746**	**441.134**	**676.764**	**4.934.644**	**3.739.937**	**455.609**	**660.877**	**4.856.423**	**98,4**
Rijeka	3.587.689	434.791	667.524	**4.690.004**	3.519.679	444.047	650.897	**4.614.623**	98,4
Kastav	131.118	2.668	5.718	**139.504**	128.874	5.134	6.432	**140.440**	100,7
Viškovo	1.889	378	1.088	**3.355**	1.831	3.111	1.128	**6.070**	180,9
Čavle	96.050	3.297	2.434	**101.781**	89.553	3.317	2.420	**95.290**	93,6
Jelenje	0	0	0	**0**	0	0	0	**0**	**-**
Ag. B-K	**120.156**	**7.525**	**211.667**	**339.348**	**116.279**	**6.477**	**193.514**	**316.270**	**93,2**
Bakar	40.741	4.531	148.842	**194.114**	38.947	3.584	124.763	**167.294**	86,2
Kostrena	79.415	2.994	62.825	**145.234**	77.332	2.893	68.751	**148.976**	102,6
Ag. Kraljevica	**51.386**	**1.330**	**5.830**	**58.546**	**49.326**	**1.600**	**4.967**	**55.893**	**95,5**
Ag. Klana	**10.421**	**297**	**1.076**	**11.794**	**10.028**	**567**	**1.010**	**11.605**	**98,4**
UKUPNO	**3.998.709**	**450.286**	**895.337**	**5.344.332**	**3.915.570**	**464.253**	**860.368**	**5.240.191**	**98,1**

Grafikon 5: Količina vodne usluge javne odvodnje - skupljanje I otpadne vode po gradovima i općinama u m³ za I-IX 2023.

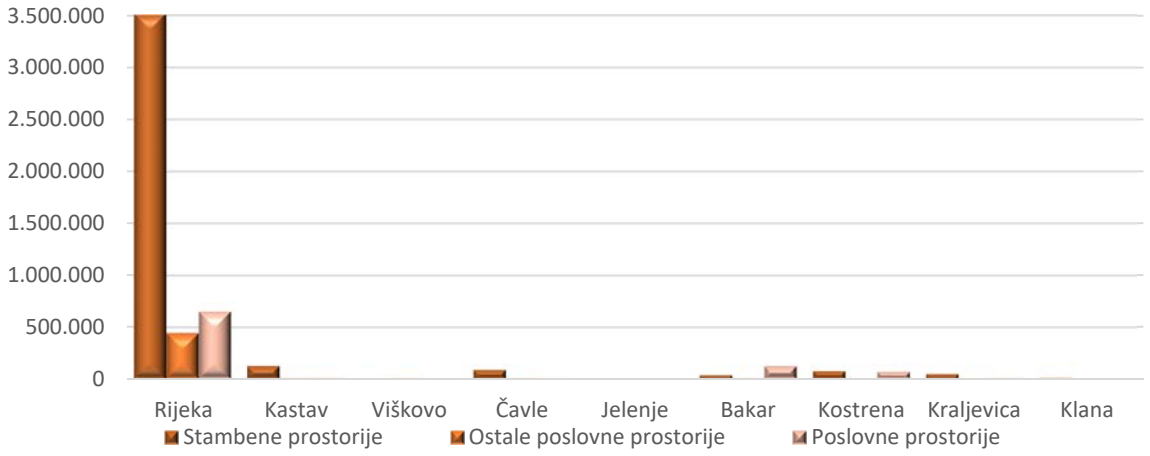

Tablica 9: Prosječan broj korisnika vodne usluge javne odvodnje - skupljanje Ī otpadne vode po kategoriji korisnika

(broj korisnika)

Red. br.	Kategorija korisnika	Prosjek I-IX 2022.	I.Rebalans 2023.	Prosjek I-IX 2023.	Indeks	Indeks	Razlika	Razlika
1	2	3	4	5	6 (5/3)	7 (5/4)	8 (5-3)	9 (5-4)
1.	Stambene prostorije	59.003	60.150	59.762	101,3	99,4	759	-388
2.	Ostale poslovne prostorije	906	950	908	100,2	95,6	2	-42
3.	Poslovne prostorije	3.400	3.400	3.532	103,9	103,9	132	132
4.	**UKUPNO**	**63.309**	**64.500**	**64.202**	**101,4**	**99,5**	**893**	**-298**

Predviđeni prosječni mjesečni broj korisnika vodne usluge skupljanja Ī otpadnih voda u 2023. godini je 64.500, a ostvareni u razdoblju I-IX 2023. godine je 64.202.

Tablica 10: Prosječan broj korisnika vodne usluge javne odvodnje - skupljanje Ī otpadne vode po gradovima i općinama

(broj korisnika)

Red. br.	Kategorije korisnika	Prosjek I-IX 2022.	I.Rebalans 2023.	Prosjek I-IX 2023.	Indeks	Indeks	Razlika	Razlika
1	2	3	4	5	6 (5/3)	7 (5/4)	8 (5-3)	9 (5-4)
1.	**Aglomeracija Rijeka**	**60.773**	**61.750**	**61.563**	**101,3**	**99,7**	**790**	**-187**
1.1.	Rijeka	58.170	59.000	58.914	101,3	99,9	744	-86
1.2.	Kastav	1.759	1.800	1.792	101,9	99,6	33	-8
1.3.	Viškovo	29	50	29	100,0	58,0	0	-21
1.4.	Čavle	815	900	828	101,6	92,0	13	-72
1.5.	Jelenje	0	0	0	-	-	0	0
2.	**Aglomeracija Bakar-Kostrena**	**1.538**	**1.700**	**1.641**	**106,7**	**96,5**	**103**	**-59**
2.1.	Bakar	762	900	782	102,6	86,9	20	-118
2.2.	Kostrena	776	800	859	110,7	107,4	83	59
3.	**Aglomeracija Kraljevica**	**806**	**850**	**806**	**100,0**	**94,8**	**0**	**-44**
4.	**Aglomeracija Klana**	**192**	**200**	**192**	**100,0**	**96,0**	**0**	**-8**
5.	**UKUPNO**	**63.309**	**64.500**	**64.202**	**101,4**	**99,5**	**893**	**-298**

Grafikon 6: Prosječan broj korisnika vodne usluge javne odvodnje - skupljanje Ī otpadne vode po gradovima i općinama

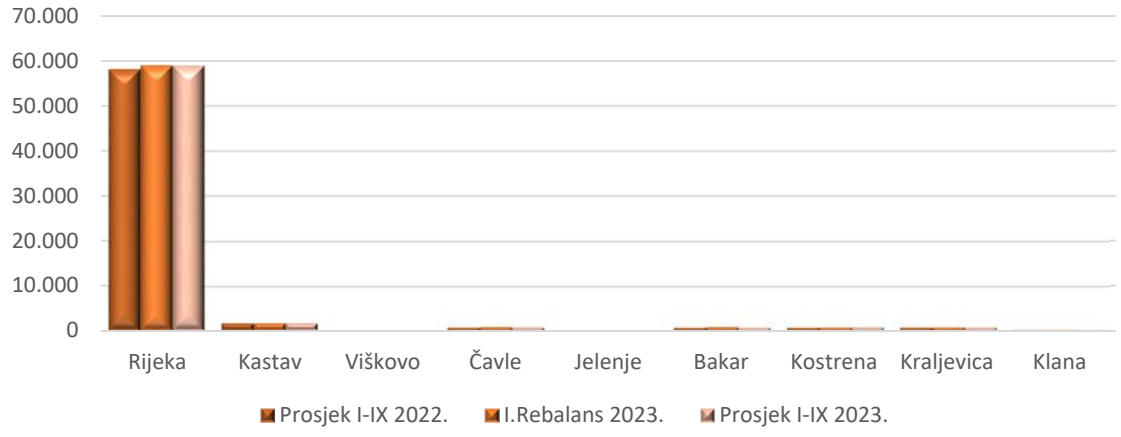

2.2.2. VODNA USLUGA SKUPLJANJA II OTPADNE VODE

Vodna usluga javne odvodnje – skupljanje II otpadnih voda, koja je u primjeni od 01. travnja 2019. godine, pruža se na području JLS koje su obavljanje usluge povjerile Društvu, odnosno na području: Rijeke, Bakra, Čavli, Kastva, Klane, Kostrene i Kraljevice.

Navedeno je omogućeno Zakonom o izmjena i dopunama Zakona o vodama (NN 46/18), kao i Zakonom o vodnim uslugama (NN 66/19). Korisnicima priključenima na građevine za javnu vodoopskrbu osnovica cijene vodnih usluga pražnjenja i odvoza otpadnih voda iz malih sanitarnih uređaja i sabirnih jama može biti količina isporučene vode za ljudsku potrošnju.

Tablica 11: Količine vodne usluge javne odvodnje - skupljanja II otpadne vode po kategorijama korisnika

(u m³)

Red. br.	Kategorija korisnika	Ostvareno I-IX 2022.	I.Rebalans I-IX 2023.	Ostvareno I-IX 2023.	Indeks	Indeks	Razlika	Razlika
1	2	3	4	5	6 (5/3)	7 (5/4)	8 (5-3)	9 (5-4)
1.	Stambene prostorije	1.611.513	1.326.000	1.547.462	96,0	116,7	-64.051	221.462
2.	Ostale poslovne prostorije	42.862	43.000	43.380	101,2	100,9	518	380
3.	Poslovne prostorije	188.022	153.000	161.410	85,8	105,5	-26.612	8.410
4.	**UKUPNO**	**1.842.397**	**1.522.000**	**1.752.252**	**95,1**	**115,1**	**-90.145**	**230.252**

Usluga skupljanja II otpadnih voda ostvarena je u količini od 1.752.252 m³ i manja je u odnosu na I-IX 2022. godine za 4,9 %, a veća od I. Rebalansa 2023. godine za 15,1 %.

Grafikon 7 : Količina vodne usluge javne odvodnje - skupljanje II otpadne vode u m³

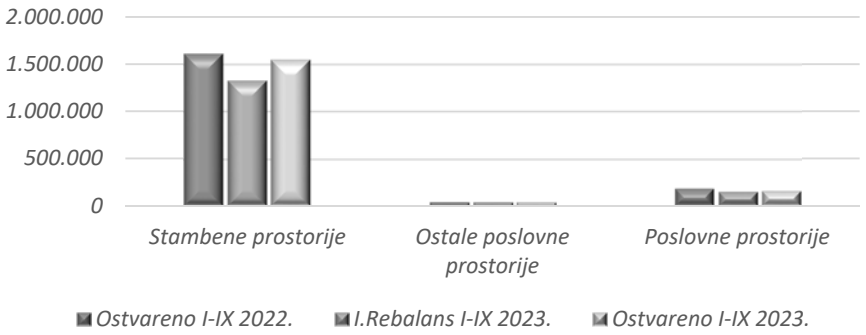

Tablica 12: Količina vodne usluge javne odvodnje - skupljanje II otpadne vode po mjesecima

(u m³)

Red. br.	Mjeseci	Ostvareno I-IX 2022.	I.Rebalans I-IX 2023.	Ostvareno I-IX 2023.	Indeks	Indeks	Razlika	Razlika
1	2	3	4	5	6 (5/3)	7 (5/4)	8 (5-3)	9 (5-4)
1.	I	162.643	135.000	167.082	102,7	123,8	4.439	32.082
2.	II	140.577	113.000	140.435	99,9	124,3	-142	27.435
3.	III	175.390	148.000	165.378	94,3	111,7	-10.012	17.378
4.	**I-III**	**478.610**	**396.000**	**472.895**	**98,8**	**119,4**	**-5.715**	**76.895**
5.	IV	170.968	133.000	161.291	94,3	121,3	-9.677	28.291
6.	V	186.661	147.000	172.136	92,2	117,1	-14.525	25.136
7.	VI	244.413	205.000	234.224	95,8	114,3	-10.189	29.224
8.	**I-VI**	**1.080.652**	**881.000**	**1.040.546**	**96,3**	**118,1**	**-40.106**	**159.546**
9.	VII	272.468	230.000	252.257	92,6	109,7	-20.211	22.257
10.	VIII	279.658	238.000	248.237	88,8	104,3	-31.421	10.237
11.	IX	209.619	173.000	211.212	100,8	122,1	1.593	38.212
12.	**I-IX**	**1.842.397**	**1.522.000**	**1.752.252**	**95,1**	**115,1**	**-90.145**	**230.252**

Tablica 13: Količina vodne usluge javne odvodnje - skupljanje II otpadne vode po gradovima i općinama

(u m³)

Gradovi i općine	Ostvareno I-IX 2022.				Ostvareno I-IX 2023.				Indeks
	Stambene prostorije	Ostale poslovne prostorije	Poslovne prostorije	Ukupno	Stambene prostorije	Ostale poslovne prostorije	Poslovne prostorije	Ukupno	
1	2	3	4	5(2+3+4)	6	7	8	9(6+7+8)	10 (9/5)
Ag. Rijeka	**1.055.071**	**15.893**	**86.204**	**1.157.168**	**1.012.423**	**16.156**	**80.268**	**1.108.847**	**95,8**
Rijeka	620.741	6.820	41.433	**668.994**	588.980	7.284	36.576	**632.840**	94,6
Kastav	272.227	2.327	27.020	**301.574**	263.250	2.204	27.105	**292.559**	97,0
Viškovo	0	0	0	**0**	0	0	0	**0**	-
Čavle	162.103	6.746	17.751	**186.600**	160.193	6.668	16.587	**183.448**	98,3
Jelenje	0	0	0	**0**	0	0	0	**0**	-
Ag. B-K	**375.110**	**15.082**	**53.586**	**443.778**	**359.671**	**21.263**	**33.711**	**414.645**	**93,4**
Bakar	238.021	6.452	32.651	**277.124**	229.885	6.649	15.568	**252.102**	91,0
Kostrena	137.089	8.630	20.935	**166.654**	129.786	14.614	18.143	**162.543**	97,5
Ag. Kraljevica	**135.848**	**11.221**	**42.614**	**189.683**	**129.909**	**5.302**	**41.211**	**176.422**	**93,0**
Ag. Klana	**45.484**	**666**	**5.618**	**51.768**	**45.459**	**659**	**6.220**	**52.338**	**101,1**
UKUPNO	**1.611.513**	**42.862**	**188.022**	**1.842.397**	**1.547.462**	**43.380**	**161.410**	**1.752.252**	**95,1**

Grafikon 8: Količina vodne usluge javne odvodnje - skupljanje II otpadne vode po gradovima i općinama u m³ za I-IX 2023.

Tablica 14: Prosječan broj korisnika vodne usluge javne odvodnje - skupljanje II otpadne vode po kategoriji korisnika

(broj korisnika)

Red. br.	Kategorija korisnika	Prosjek I-IX 2022.	I.Rebalans 2023.	Prosjek I-IX 2023.	Indeks	Indeks	Razlika	Razlika
1	2	3	4	5	6 (5/3)	7 (5/4)	8 (5-3)	9 (5-4)
1.	Stambene prostorije	15.099	14.150	15.161	100,4	107,1	62	1.011
2.	Ostale poslovne prostorije	201	200	208	103,5	104,0	7	8
3.	Poslovne prostorije	664	650	647	97,4	99,5	-17	-3
4.	**UKUPNO**	**15.964**	**15.000**	**16.016**	**100,3**	**106,8**	**52**	**1.016**

Planirani prosječni mjesečni broj korisnika vodne usluge skupljanja II otpadnih voda u 2023. godini je 15.000, a ostvareni u razdoblju I-IX 2023. godine je 16.016.

Tablica 15: Prosječan broj korisnika vodne usluge javne odvodnje - skupljanje II otpadne vode po gradovima i općinama

(broj korisnika)

Red. br.	Kategorije korisnika	Prosjek I-IX 2022.	I.Rebalans 2023.	Prosjek I-IX 2023.	Indeks	Indeks	Razlika	Razlika
1	2	3	4	5	6 (5/3)	7 (5/4)	8 (5-3)	9 (5-4)
1.	**Aglomeracija Rijeka**	**10.001**	**8.990**	**9.829**	**98,3**	**109,3**	**-172**	**839**
1.1.	Rijeka	5.794	4.800	5.598	96,6	116,6	-196	798
1.2.	Kastav	2.517	2.520	2.542	101,0	100,9	25	22
1.3.	Viškovo	0	0	0	-	-	0	0
1.4.	Čavle	1.690	1.670	1.689	99,9	101,1	-1	19
1.5.	Jelenje	0	0	0	-	-	0	0
2.	**Aglomeracija Bakar-Kostrena**	**3.824**	**3.870**	**4.015**	**105,0**	**103,7**	**191**	**145**
2.1.	Bakar	2.591	2.620	2.775	107,1	105,9	184	155
2.2.	Kostrena	1.233	1.250	1.240	100,6	99,2	7	-10
3.	**Aglomeracija Kraljevica**	**1.568**	**1.580**	**1.589**	**101,3**	**100,6**	**21**	**9**
4.	**Aglomeracija Klana**	**571**	**560**	**583**	**102,1**	**104,1**	**12**	**23**
5.	**UKUPNO**	**15.964**	**15.000**	**16.016**	**100,3**	**106,8**	**52**	**1.016**

Grafikon 9: Prosječan broj korisnika vodne usluge javne odvodnje - skupljanje II otpadne vode po gradovima i općinama

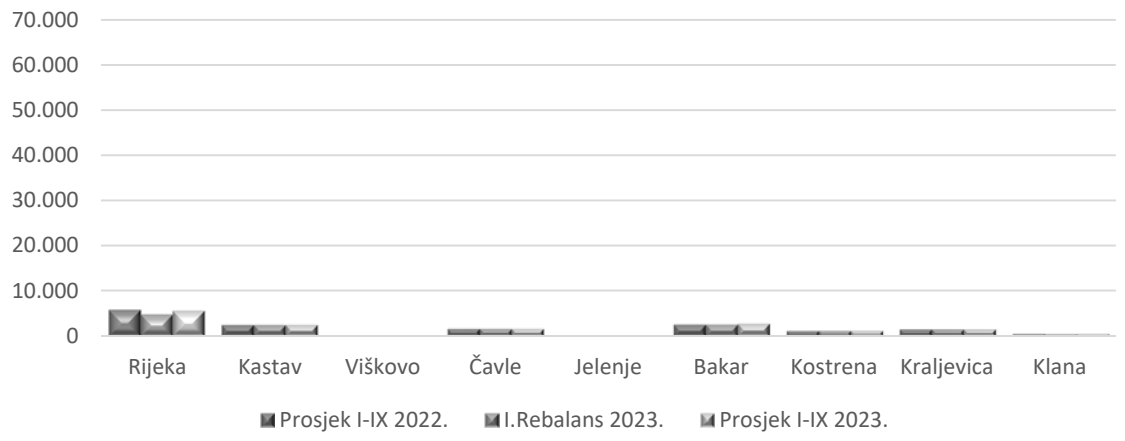

2.2.3. VODNA USLUGA PROČIŠĆAVANJA OTPADNE VODE

Otpadne vode skupljene sustavom vodnih građevina ili putem specijalnih vozila zbrinjavaju se na uređaju za pročišćavanje otpadnih voda.

Tablica 16: Količine vodne usluge javne odvodnje - pročišćavanja otpadne vode po kategorijama korisnika

(u m³)

Red. br.	Kategorija korisnika	Ostvareno I-IX 2022.	I.Rebalans I-IX 2023.	Ostvareno I-IX 2023.	Indeks	Indeks	Razlika	Razlika
1	2	3	4	5	6 (5/3)	7 (5/4)	8 (5-3)	9 (5-4)
1.	Stambene prostorije	5.610.222	5.600.000	5.463.032	97,4	97,6	-147.190	-136.968
2.	Ostale poslovne prostorije	493.148	543.000	507.633	102,9	93,5	14.485	-35.367
3.	Poslovne prostorije	1.083.359	1.148.000	1.021.778	94,3	89,0	-61.581	-126.222
4.	**UKUPNO**	**7.186.729**	**7.291.000**	**6.992.443**	**97,3**	**95,9**	**-194.286**	**-298.557**

Usluga pročišćavanja otpadnih voda ostvarena je u količini od 6.992.443 m³ i manja je u odnosu na I-IX 2022. godine za 2,7 % i I. Rebalans 2023. godine za 4,1 %.

Grafikon 10 : Količina vodne usluge javne odvodnje - pročišćavanje otpadne vode u m³

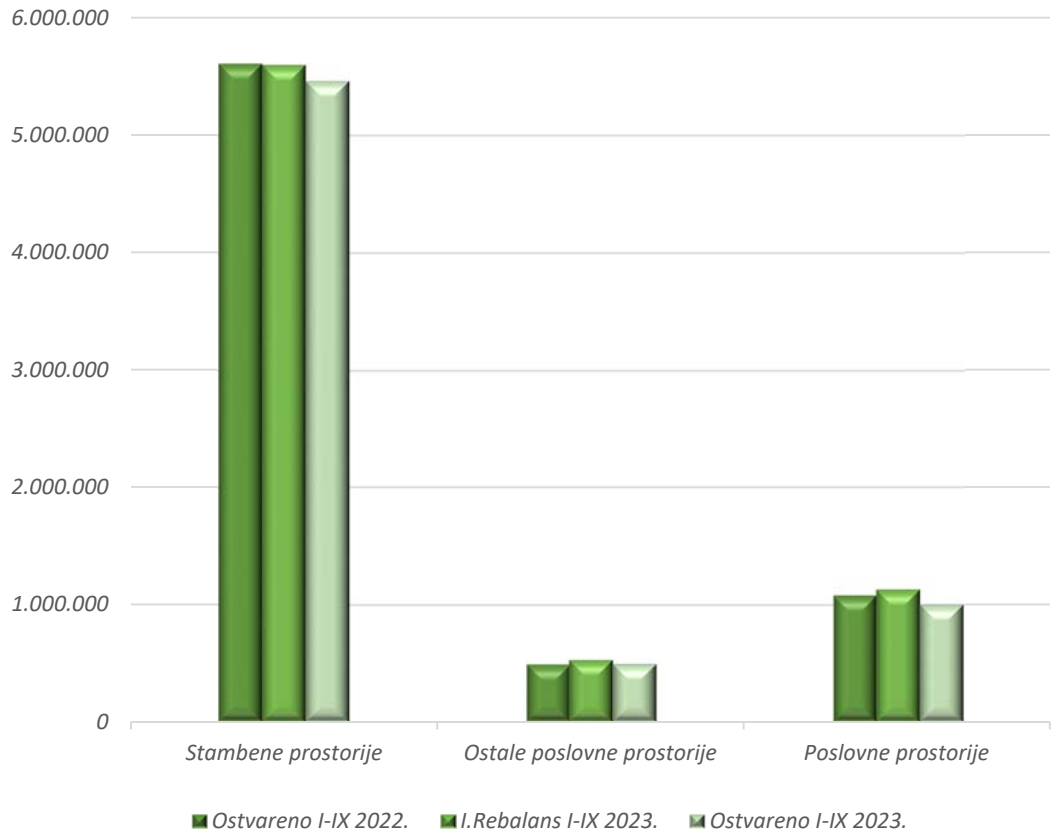

Tablica 17: Količina vodne usluge javne odvodnje - pročišćavanje otpadne vode po mjesecima

(u m³)

Red. br.	Mjeseci	Ostvareno I-IX 2022.	I.Rebalans I-IX 2023.	Ostvareno I-IX 2023.	Indeks	Indeks	Razlika	Razlika
1	2	3	4	5	6 (5/3)	7 (5/4)	8 (5-3)	9 (5-4)
1.	I	716.362	713.000	727.999	101,6	102,1	11.637	14.999
2.	II	639.015	647.000	630.312	98,6	97,4	-8.703	-16.688
3.	III	781.105	789.000	747.795	95,7	94,8	-33.310	-41.205
4.	**I-III**	**2.136.482**	**2.149.000**	**2.106.106**	**98,6**	**98,0**	**-30.376**	**-42.894**
5.	IV	726.386	723.000	691.579	95,2	95,7	-34.807	-31.421
6.	V	746.488	742.000	721.055	96,6	97,2	-25.433	-20.945
7.	VI	903.583	899.000	881.347	97,5	98,0	-22.236	-17.653
8.	**I-VI**	**4.512.939**	**4.513.000**	**4.400.087**	**97,5**	**97,5**	**-112.852**	**-112.913**
9.	VII	922.176	965.000	876.448	95,0	90,8	-45.728	-88.552
10.	VIII	946.447	990.000	889.436	94,0	89,8	-57.011	-100.564
11.	IX	805.167	823.000	826.472	102,6	100,4	21.305	3.472
12.	**I-IX**	**7.186.729**	**7.291.000**	**6.992.443**	**97,3**	**95,9**	**-194.286**	**-298.557**

Tablica 18: Količina vodne usluge javne odvodnje - pročišćavanje otpadne vode po gradovima i općinama

(u m³)

Gradovi i općine	Ostvareno I-IX 2022.				Ostvareno I-IX 2023.				Indeks
	Stambene prostorije	Ostale poslovne prostorije	Poslovne prostorije	Ukupno	Stambene prostorije	Ostale poslovne prostorije	Poslovne prostorije	Ukupno	
1	2	3	4	5(2+3+4)	6	7	8	9(6+7+8)	10 (9/5)
Ag. Rijeka	**4.871.817**	**457.027**	**762.968**	**6.091.812**	**4.752.360**	**471.765**	**741.145**	**5.965.270**	**97,9**
Rijeka	4.208.430	441.611	708.957	**5.358.998**	4.108.659	451.331	687.473	**5.247.463**	97,9
Kastav	403.345	4.995	32.738	**441.078**	392.124	7.338	33.537	**432.999**	98,2
Viškovo	1.889	378	1.088	**3.355**	1.831	3.111	1.128	**6.070**	180,9
Čavle	258.153	10.043	20.185	**288.381**	249.746	9.985	19.007	**278.738**	96,7
Jelenje	0	0	0	**0**	0	0	0	**0**	**-**
Ag. B-K	**495.266**	**22.607**	**265.253**	**783.126**	**475.950**	**27.740**	**227.225**	**730.915**	**93,3**
Bakar	278.762	10.983	181.493	**471.238**	268.832	10.233	140.331	**419.396**	89,0
Kostrena	216.504	11.624	83.760	**311.888**	207.118	17.507	86.894	**311.519**	99,9
Ag. Kraljevica	**187.234**	**12.551**	**48.444**	**248.229**	**179.235**	**6.902**	**46.178**	**232.315**	**93,6**
Ag. Klana	**55.905**	**963**	**6.694**	**63.562**	**55.487**	**1.226**	**7.230**	**63.943**	**100,6**
UKUPNO	**5.610.222**	**493.148**	**1.083.359**	**7.186.729**	**5.463.032**	**507.633**	**1.021.778**	**6.992.443**	**97,3**

Grafikon 11: Količina vodne usluge javne odvodnje - pročišćavanje otpadne vode po gradovima i općinama u m³ za I-IX 2023.

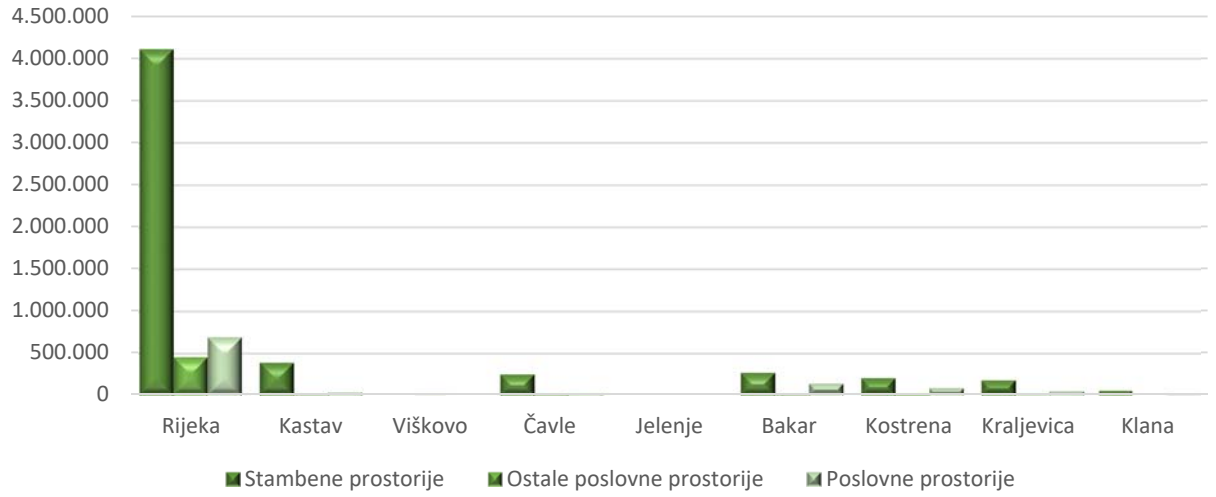

Tablica 19: Prosječan broj korisnika vodne usluge javne odvodnje - pročišćavanje otpadne vode po kategoriji korisnika

(broj korisnika)

Red. br.	Kategorija korisnika	Prosjek I-IX 2022.	I.Rebalans 2023.	Prosjek I-IX 2023.	Indeks	Indeks	Razlika	Razlika
1	2	3	4	5	6 (5/3)	7 (5/4)	8 (5-3)	9 (5-4)
1.	Stambene prostorije	74.102	74.300	74.923	101,1	100,8	821	623
2.	Ostale poslovne prostorije	1.107	1.150	1.116	100,8	97,0	9	-34
3.	Poslovne prostorije	4.064	4.050	4.179	102,8	103,2	115	129
4.	**UKUPNO**	**79.273**	**79.500**	**80.218**	**101,2**	**100,9**	**945**	**718**

Planirani prosječni mjesečni broj korisnika vodne usluge pročišćavanja otpadnih voda u 2023. godini je 79.500, a u razdoblju I-IX 2023. godine je 80.218.

Tablica 20: Prosječan broj korisnika vodne usluge javne odvodnje – pročišćavanja otpadne vode po gradovima i općinama

(broj korisnika)

Red. br.	Kategorije korisnika	Prosjek I-IX 2022.	I.Rebalans 2023.	Prosjek I-IX 2023.	Indeks	Indeks	Razlika	Razlika
1	2	3	4	5	6 (5/3)	7 (5/4)	8 (5-3)	9 (5-4)
1.	**Aglomeracija Rijeka**	**70.774**	**70.740**	**71.392**	**100,9**	**100,9**	**618**	**652**
1.1.	Rijeka	63.964	63.800	64.512	100,9	101,1	548	712
1.2.	Kastav	4.276	4.320	4.334	101,4	100,3	58	14
1.3.	Viškovo	29	50	29	100,0	58,0	0	-21
1.4.	Čavle	2.505	2.570	2.517	100,5	97,9	12	-53
1.5.	Jelenje	0	0	0	-	-	0	0
2.	**Aglomeracija Bakar-Kostrena**	**5.362**	**5.570**	**5.656**	**105,5**	**101,5**	**294**	**86**
2.1.	Bakar	3.353	3.520	3.557	106,1	101,1	204	37
2.2.	Kostrena	2.009	2.050	2.099	104,5	102,4	90	49
3.	**Aglomeracija Kraljevica**	**2.374**	**2.430**	**2.395**	**100,9**	**98,6**	**21**	**-35**
4.	**Aglomeracija Klana**	**763**	**760**	**775**	**101,6**	**102,0**	**12**	**15**
5.	**UKUPNO**	**79.273**	**79.500**	**80.218**	**101,2**	**100,9**	**945**	**718**

Grafikon 12: Prosječan broj korisnika vodne usluge javne odvodnje - pročišćavanje otpadne vode po gradovima i općinama

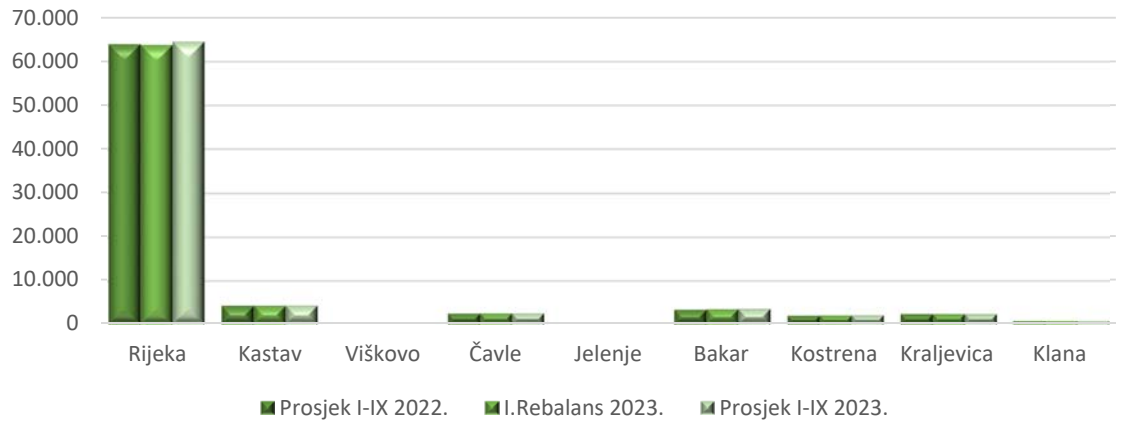

2.2.4. PRAŽNJENJE OTPADNE VODE IZ MALIH SANITARNIH UREĐAJA I SABIRNIH JAMA

Društvo, neovisno o obračunu vodne usluge pražnjenja i odvoza otpadnih voda iz malih sanitarnih uređaja i sabirnih jama po m³ isporučene vode (skupljanje II), prati evidenciju prema količini ispražnjene otpadne vode s područja Rijeke, Bakra, Čavli, Kastva, Klane, Kostrene i Kraljevice gdje su JLS osnivači obavljanje usluge povjerili Društvu.

Tablica 21: Pražnjenje i odvoz otpadnih voda iz malih sanitarnih uređaja i sabirnih jama

(u m³)

Red. br.	Gradovi i općine	Ostvareno I-IX 2022.	I.Rebalans I-IX 2023.	Ostvareno I-IX 2023.	Indeks	Indeks	Razlika	Razlika
1	2	3	4	5	6 (5/3)	7 (5/4)	8 (5-3)	9 (5-4)
1.	**Aglomeracija Rijeka**	**15.285,0**	**15.975,0**	**15.292,0**	**100,0**	**95,7**	**7,0**	**-683,0**
1.1.	Rijeka	7.434,0	7.425,0	7.144,0	96,1	96,2	-290,0	-281,0
1.2.	Kastav	6.096,0	6.525,0	6.743,5	110,6	103,3	647,5	218,5
1.3.	Viškovo *	0,0	0,0	0,0	-	-	0,0	0,0
1.4.	Čavle	1.755,0	2.025,0	1.404,5	80,0	69,4	-350,5	-620,5
1.5.	Jelenje *	0,0	0,0	0,0	-	-	0,0	0,0
2.	**Aglomeracija Bakar-Kostrena**	**6.800,5**	**7.425,0**	**6.813,0**	**100,2**	**91,8**	**12,5**	**-612,0**
2.1.	Bakar	4.806,0	5.175,0	4.831,0	100,5	93,4	25,0	-344,0
2.2.	Kostrena	1.994,5	2.250,0	1.982,0	99,4	88,1	-12,5	-268,0
3.	**Aglomeracija Kraljevica**	**2.728,5**	**2.925,0**	**2.574,5**	**94,4**	**88,0**	**-154,0**	**-350,5**
4.	**Aglomeracija Klana**	**481,5**	**675,0**	**409,5**	**85,0**	**60,7**	**-72,0**	**-265,5**
5.	**UKUPNO**	**25.295,5**	**27.000,0**	**25.089,0**	**99,2**	**92,9**	**-206,5**	**-1.911,0**

**uslugu obavlja koncesionar*

U periodu I-IX 2023. godine ispražnjeno 25.089,0 m³ otpadne vode iz malih sanitarnih uređaja (ex. septičke jame). Usluga je izvršena prema pozivu korisnika bez naplate s obzirom da im se usluga fakturira po m³ isporučene vode kao skupljanje II otpadnih voda.

Grafikon 13: Količina otpadne vode iz malih sanitarnih uređaja i sabirnih jama po gradovima/općinama

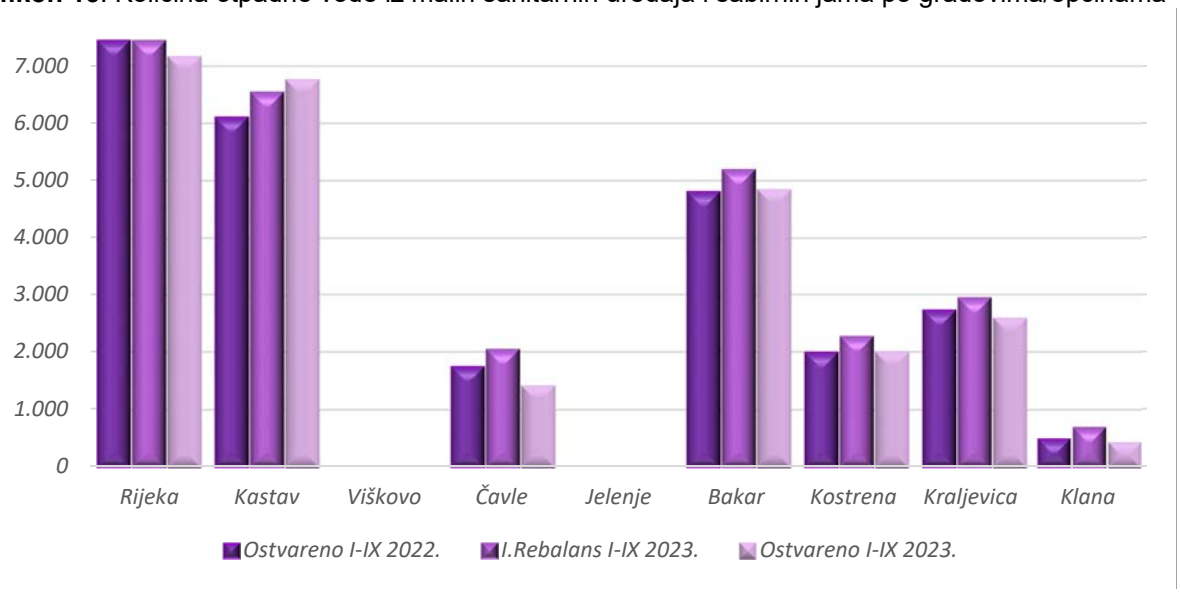

2.3. DOPUNSKE USLUGE IZ DJELATNOSTI

2.3.1. ZBRINJAVANJE OTPADNIH VODA NA FEKALNOJ STANICI

Fekalna stanica (F-stanica) se nalazi u sklopu središnjeg uređaja za pročišćavanje otpadnih voda Delta, a služi za kontrolirani prihvat i zbrinjavanje otpadnih voda iz malih sanitarnih uređaja i sabirnih jama dopremljenih specijalnim vozilima od svih izvršitelja usluga.

Tablica 22: Zbrinuta otpadna voda na F-stanici po mjesecima

(u m³)

Red. br.	Mjeseci	Ostvareno I-IX 2022.	Ostvareno I-IX 2023.	Indeks
1	2	3	4	5 (4/3)
1.	I	5.601	6.290	112,3
2.	II	6.502	6.275	96,5
3.	III	7.746	7.214	93,1
4.	**I-III**	**19.849**	**19.779**	**99,6**
5.	IV	6.312	5.876	93,1
6.	V	6.466	6.256	96,8
7.	VI	6.610	5.894	89,2
8.	**I-VI**	**39.237**	**37.805**	**96,4**
9.	IV	7.010	6.360	90,7
10.	V	6.541	6.888	105,3
11.	VI	6.809	6.457	94,8
12.	**I-IX**	**59.597**	**57.510**	**96,5**

Tablica 23: Zbrinuti mulj i otpadna voda na F-stanici po izvršiteljima usluge

(u m³)

Red. br.	Izvršitelj usluge	Doprema otpadne vode na F- stanicu		Indeks	Učešća
		Ostvareno I-IX 2022.	Ostvareno I-IX 2023.		
1	2	3	4	5(4/3)	6 (4)
1.	**Ukupno koncesionari za područje JLS osnivača Društva**	**31.821**	**29.637**	**93,1**	**51,5**
1.1.	Univerzal tehnika (Jelenje i dr. JLS)	6.673	7.844	117,5	13,6
1.2.	Dezinsekcija (Viškovo i dr. JLS)	25.148	21.793	86,7	37,9
2.	**Ostali**	**2.480**	**2.784**	**112,3**	**4,8**
3.	**KD VIK**	**25.296**	**25.089**	**99,2**	**43,6**
4.	**UKUPNO**	**59.597**	**57.510**	**96,5**	**100,0**

Društvo je u razdoblju I-IX 2023. godine ostvarilo manje količine zbrinutih otpadnih voda za 3,5 % u odnosu na prošlu godinu.

Osnivači koji nisu uslugu pražnjenja otpadnih voda iz malih sanitarnih uređaja i otpadnih voda iz sabirnih jama povjerili Društvu imaju sklopljene ugovore s koncesionarima: Općina Jelenje s Univerzal tehnikom d.o.o. Matulji i Općina Viškovo s Dezinsekcijom d.o.o. Rijeka.

3. BROJ RADNIKA

Na dan 30. rujna 2023. godine društvo je zapošljavalo **313** radnika.

Tablica 24: Fizički broj radnika na dan 30. rujna 2023. godine

(broj radnika)

Red. br.	Organizacijska jedinica	Na dan 30.09. 2022.	Na dan 31.12. 2022.	I.Rebalans 2023.	Na dan 30.09. 2023.	Razlika	Razlika
1	2	3	4	5	6	7 (6-3)	8 (6-5)
1.	UPRAVA DRUŠTVA	1	1	1	1	0	0
2.	INTERNI REVIZOR	1	1	1	1	0	0
3.	URED DIREKTORA	3	3	2	3	0	1
4.	KORISNIČKI CENTAR	-	-	5	4	4	-1
5.	SEKTOR EKONOMSKIH POSLOVA	31	30	32	32	1	0
5.1.	*Rukovoditelj sektora, Pomoćnik rukovoditelja sektora*	*1*	*1*	*1*	*0*	*-1*	*-1*
5.2.	*Služba financijsko-računovodstvenih poslova*	*12*	*13*	*13*	*13*	*1*	*0*
5.3.	*Služba prodaje, naplate, nabave i skladišnog poslovanja*	*18*	*16*	*18*	*19*	*1*	*1*
6.	SEKTOR PRAVNIH I ZAJEDNIČKIH POSLOVA	30	30	31	27	-3	-4
6.1.	*Rukovoditelj sektora, Pomoćnik rukovoditelja sektora*	*2*	*2*	*2*	*2*	*0*	*0*
6.2.	*Služba pravnih i općih poslova i javne nabave*	*25*	*25*	*26*	*23*	*-2*	*-3*
6.3.	*Služba IT podrške (IX 2021. i općih poslova)*	*3*	*3*	*3*	*2*	*-1*	*-1*
7.	JEDINICA ZA PROVEDBU PROJEKATA	10	10	15	10	0	-5
8.	SEKTOR TEHNIČKIH POSLOVA	242	241	246	235	-7	-11
8.1.	*Rukovoditelj sektora, Pomoćnik rukovoditelja sektora, tajnik i administrator*	*2*	*2*	*2*	*2*	*0*	*0*
8.2.	*Služba kontrole kvalitete vode*	*11*	*11*	*11*	*13*	*2*	*2*
8.3.	*Služba održavanja vodoopskrbne mreže*	*76*	*76*	*78*	*74*	*-2*	*-4*
8.4.	*Služba održavanja objekata vodoopskrbe i odvodnje*	*65*	*66*	*67*	*61*	*-4*	*-6*
8.5.	*Služba razvoja, izgradnje, rekonstrukcije i tehničke pripreme*	*16*	*16*	*16*	*15*	*-1*	*-1*
8.6.	*Služba održavanja odvodnje*	*37*	*36*	*37*	*33*	*-4*	*-4*
8.7.	*Služba uređaja za pročišćavanje otpadnih voda*	*28*	*27*	*28*	*30*	*2*	*2*
8.8.	*Odjel mehanizacije*	*7*	*7*	*7*	*7*	*0*	*0*
9.	**UKUPNO**	**318**	**316**	**333**	**313**	**-5**	**-20**

Fizički broj radnika na dan 30. rujna 2023. godine manji je za 20 od I.Rebalansom predviđenih 333.

Tablica 25: Broj radnika na bazi sata rada u periodu I-IX 2023. godine

(broj radnika na bazi sati rada)

Red. br.	Organizacijska jedinica	Prosjek I-IX 2022.	Prosjek I-XII 2022.	I.Rebalans 2023.	Prosjek I-IX 2023.	Razlika	Razlika
1	2	3	4	5	6	7 (6-3)	8 (6-5)
	REŽIJSKE JEDINICE	**63,1**	**62,0**	**64,0**	**62,50**	**-0,6**	**-1,5**
1.	UPRAVA DRUŠTVA	1,0	1,0	1,0	1,00	0,0	0,0
2.	INTERNI REVIZOR	1,0	1,0	1,0	1,00	0,0	0,0
3.	URED DIREKTORA	3,6	3,7	2,0	4,00	0,4	2,0
4.	KORISNIČKI CENTAR			2,0	1,30	1,3	-0,7
5.	SEKTOR EKONOMSKIH POSLOVA	30,0	29,3	29,0	29,00	-1,0	0,0
6.	SEKTOR PRAVNIH I ZAJEDNIČKIH POSLOVA	27,5	27,0	29,0	26,20	-1,3	-2,8
	INTERNA USLUŽNA JEDINICA	**11,3**	**11,2**	**13,0**	**10,70**	**-0,6**	**-2,3**
7.	JEDINICA ZA PROVEDBU PROJEKATA	11,3	11,2	13,0	10,70	-0,6	-2,3
	USLUŽNE (PRIHODOVNE) JEDINICE	**230,9**	**230,5**	**233,0**	**227,50**	**-3,4**	**-5,5**
8.	SEKTOR TEHNIČKIH POSLOVA	230,9	230,5	233,0	227,50	-3,4	-5,5
8.1.	*Djelatnost vodoopskrbe*	*147,0*	*146,8*	*149,0*	*145,80*	*-1,2*	*-3,2*
8.2.	*Djelatnost skupljanja otpadnih voda I (kanalizacija)*	*56,2*	*56,1*	*56,0*	*54,60*	*-1,6*	*-1,4*
8.3.	*Djelatnost skupljanja otpadnih voda II (septičke)*	*13,5*	*13,7*	*14,0*	*14,10*	*0,6*	*0,1*
8.4.	*Djelatnost pročišćavanja otpadnih voda*	*14,2*	*13,9*	*14,0*	*13,00*	*-1,2*	*-1,0*
9.	***UKUPNO***	**305,3**	**303,7**	**310,0**	**300,70**	**-4,6**	**-9,3**

Na bazi sata rada u razdoblju I-IX 2023. godine bilo je **300,7** radnika.

4. REZULTAT POSLOVANJA DRUŠTVA

Financijski rezultat poslovanja u razdoblju I-IX 2023. godine po računu dobiti i gubitka prikazan je na razini Društva i po djelatnostima u usporedbi s ostvarenjem u istom razdoblju prethodne poslovne godine i sa I. Rebalansom plana poslovanja za 2023. godinu.

4.1. REZULTAT POSLOVANJA DRUŠTVA PO RAČUNU DOBITI I GUBITKA

Tablica 26: Rezultat poslovanja Društva godinu po računu dobiti i gubitka

(u EUR)

Red. br.	OPIS	Ostvareno I-IX 2022.	I.Rebalans I-IX 2023.	Ostvareno I-IX 2023.	Indeks	Indeks
1	2	3	4	5	6 (5/3)	7 (5/4)
I.	**POSLOVNI PRIHODI**	**14.605.402,47**	**17.383.630,00**	**15.892.211,87**	**108,8**	**91,4**
	Prihodi od prodaje	12.554.948,36	12.902.630,00	12.430.598,31	99,0	96,3
	Prihodi na temelju upotrebe vlastitih proizvoda, robe i usluga	95.922,67	81.900,00	99.912,15	104,2	122,0
	Ostali poslovni prihodi	1.954.531,44	4.399.100,00	3.361.701,41	172,0	76,4
II.	**POSLOVNI RASHODI**	**14.880.000,89**	**17.360.600,00**	**15.590.803,50**	**104,8**	**89,8**
	Promjene vrijednosti zaliha proizvodnje u tijeku i gotovih proizvoda	**0,00**	**0,00**	**0,00**	**-**	**-**
	Materijalni troškovi	**5.583.589,77**	**7.343.700,00**	**5.690.609,77**	**101,9**	**77,5**
	a) Troškovi sirovina i materijala	2.646.694,83	4.019.500,00	2.803.326,95	105,9	69,7
	b) Troškovi prodane robe	0,00	0,00	0,00	-	-
	c) Ostali vanjski troškovi	2.936.894,94	3.324.200,00	2.887.282,82	98,3	86,9
	Troškovi osoblja	**3.954.977,48**	**4.218.500,00**	**4.042.644,37**	**102,2**	**95,8**
	a) Neto plaće i nadnice	2.525.015,44	**2.699.800,00**	2.566.305,99	101,6	95,1
	b) Troškovi poreza i doprinosa iz plaća	896.870,69	953.400,00	922.116,75	102,8	96,7
	c) Doprinosi na plaće	533.091,35	565.300,00	554.221,63	104,0	98,0
	Amortizacija	**3.795.666,59**	**3.795.600,00**	**3.936.641,20**	**103,7**	**103,7**
	Ostali troškovi	**1.017.232,96**	**1.276.700,00**	**1.262.218,57**	**124,1**	**98,9**
	Vrijednosno usklađivanje	**384.218,53**	**168.300,00**	**401.186,76**	**104,4**	**238,4**
	Rezerviranja	**0,00**	**0,00**	**0,00**	**-**	**-**
	Ostali poslovni rashodi	**144.315,56**	**557.800,00**	**257.502,83**	**178,4**	**46,2**
III.	**FINANCIJSKI PRIHODI**	**78.146,27**	**119.600,00**	**71.793,71**	**91,9**	**60,0**
	Prihodi od ostalih dugotrajnih financijskih ulaganja i zajmova	0,00	6.500,00	0,00	-	-
	Ostali prihodi s osnove kamata	75.127,80	113.100,00	71.775,90	95,5	63,5
	Tečajne razlike i ostali financijski prihodi	3.018,47	0,00	17,81	-	-
IV.	**FINANCIJSKI RASHODI**	**25.399,83**	**11.600,00**	**9.775,46**	**38,5**	**84,3**
	Rashodi s osnove kamata i slični rashodi	22.884,71	11.600,00	9.655,30	42,2	83,2
	Tečajne razlike i drugi rashodi	2.515,12	0,00	120,16	4,8	-
V.	**UKUPNI PRIHODI**	**14.683.548,74**	**17.503.230,00**	**15.964.005,58**	**108,7**	**91,2**
VI.	**UKUPNI RASHODI**	**14.905.400,72**	**17.372.200,00**	**15.600.578,96**	**104,7**	**89,8**
VII.	**FINANCIJSKI REZULTAT**	**-221.851,98**	**131.030,00**	**363.426,62**		

Društvo je poslovanje za razdoblje I-IX 2023. godine završilo s pozitivnim financijskim rezultatom od **363.426,62 EUR**.

U tablicama koje slijede daje se detaljnija razrada prihoda i rashoda, kao i njihova usporedba s istim periodom 2022. godine i I. Rebalansom za 2023. godinu.

Tablica 27: Struktura prihoda na razini Društva

(u EUR)

Red. br.	OPIS	Ostvareno I-IX 2022.	I.Rebalans I-IX 2023.	Ostvareno I-IX 2023.	Indeks	Indeks
1	2	3	4	5	6 (5/3)	7 (5/4)
1.	**POSLOVNI PRIHODI**	**14.605.402,47**	**17.383.630,00**	**15.892.211,87**	**108,8**	**91,4**
1.1.	**Prihodi od prodaje**	**12.554.948,36**	**12.902.630,00**	**12.430.598,31**	**99,0**	**96,3**
1.1.1.	Prihodi od vodnih usluga	11.637.498,72	11.961.530,00	11.562.282,51	99,4	96,7
1.1.1.1.	*Vodoopskrba – fiksni dio cijene*	*1.570.066,95*	*1.684.770,00*	*1.679.982,02*	*107,0*	*99,7*
1.1.1.2.	*Vodoopskrba – varijabilni dio cijene*	*6.312.892,67*	*6.483.640,00*	*6.253.155,31*	*99,1*	*96,4*
1.1.1.3.	*Skupljanje I– fiksni dio cijene*	*359.967,21*	*365.400,00*	*360.691,46*	*100,2*	*98,7*
1.1.1.4.	*Skupljanje I – varijabilni dio cijene*	*1.983.623,24*	*2.142.570,00*	*1.924.669,59*	*97,0*	*89,8*
1.1.1.5.	*Skupljanje II – fiksni dio cijene*	*90.767,57*	*85.500,00*	*90.593,23*	*99,8*	*106,0*
1.1.1.6.	*Skupljanje II – varijabilni dio cijene*	*655.491,55*	*538.980,00*	*616.042,21*	*94,0*	*114,3*
1.1.1.7.	*Pročišćavanje – fiksni dio cijene*	*149.613,69*	*150.300,00*	*150.476,00*	*100,6*	*100,1*
1.1.1.8.	*Pročišćavanje – varijabilni dio cijene*	*515.075,84*	*510.370,00*	*486.672,69*	*94,5*	*95,4*
1.1.2.	Prihodi od dopunskih usluga iz djelatnosti	639.105,41	663.900,00	592.176,95	92,7	89,2
1.1.2.1.	*Priključci (vodovodni i kanalizacijski)*	*350.092,49*	*445.500,00*	*392.303,80*	*112,1*	*88,1*
1.1.2.2.	*Najam vodomjera*	*10.242,38*	*17.100,00*	*7.891,68*	*77,0*	*46,2*
1.1.2.3.	*Popravak loma cijevi*	*4.071,06*	*3.600,00*	*9.932,45*	*244,0*	*275,9*
1.1.2.4.	*Isporuka vode autocisternom*	*4.510,42*	*2.700,00*	*2.911,21*	*64,5*	*107,8*
1.1.2.5.	*Slivničar*	*135.523,95*	*146.700,00*	*131.391,06*	*97,0*	*89,6*
1.1.2.6.	*F-stanica*	*39.190,35*	*41.400,00*	*38.210,08*	*97,5*	*92,3*
1.1.2.7.	*Ostali prihodi od usluga*	*95.474,76*	*6.900,00*	*9.536,67*	*10,0*	*138,2*
1.1.3.	Prihodi od ostalih usluga	278.344,23	277.200,00	276.138,85	99,2	99,6
1.1.3.1.	*Prihod od usluge naplate NKV za Hr. vode*	*163.374,65*	*176.400,00*	*169.707,68*	*103,9*	*96,2*
1.1.3.2.	*Prihod od usluge naplate NZV za Hr. vode*	*68.742,61*	*61.200,00*	*65.625,83*	*95,5*	*107,2*
1.1.3.3.	*Ostali prihodi*	*46.226,97*	*39.600,00*	*40.805,34*	*88,3*	*103,0*
1.2.	**Prihod na temelju upotrebe vlast. usluga**	**95.922,67**	**81.900,00**	**99.912,15**	**104,2**	**122,0**
1.3.	**Ostali poslovni prihodi**	**1.954.531,44**	**4.399.100,00**	**3.361.701,41**	**172,0**	**76,4**
1.3.1.	Prodaja otpada	1,19	3.500,00	9.629,67	-	275,1
1.3.2.	Prodaja osnovnih sredstava	7.380,58	0,00	0,00	-	-
1.3.3.	Inventurni viškovi (unos zemljišta i objekata)	216.551,82	225.000,00	0,00	-	-
1.3.4.	Prihodi od državnih potpora – sučeljavanje amortizacije, kamata i troškova kredita, promidžbe i vidljivosti i dr.	1.262.323,17	1.639.100,00	1.340.092,75	106,2	81,8
1.3.5.	Mjere Vlade za naknadu el. energije	0,00	2.015.100,00	1.410.303,17	-	70,0
1.3.6.	Prihod od EU projekta CEKOM	21.744,13	26.100,00	11.585,23	53,3	44,4
1.3.7.	Prih. od refun.,dotacija,subven.i naknade štete	175.868,15	137.700,00	185.509,99	105,5	134,7
1.3.8.	Prihodi od naplate iz prethodnih godina	115.098,98	113.400,00	235.555,45	204,7	207,7
1.3.9.	Prihod od ukidanja rezerviranja	0,00	90.000,00	89.796,49	-	99,8
1.3.10.	Ostali nespomenuti prihodi	155.563,42	149.200,00	79.228,66	50,9	53,1
2.	**FINANCIJSKI PRIHODI**	**78.146,27**	**119.600,00**	**71.793,71**	**91,9**	**60,0**
2.1.	Prihodi od dividendi	0,00	6.500,00	0,00	-	-
2.2.	Prihodi od kamata	75.127,80	113.100,00	71.775,90	95,5	63,5
2.3.	Pozitivne tečajne razlike	3.018,47	0,00	17,81	-	-
3.	**UKUPNI PRIHODI**	**14.683.548,74**	**17.503.230,00**	**15.964.005,58**	**108,7**	**91,2**

Tablica 28: Struktura rashoda na razini Društva

(u EUR)

Red. br.	OPIS	Ostv. I-IX 2022.	I.Reb. I-IX 2023.	Ostv. I-IX 2023.	Indeks	Indeks
1	2	3	4	5	6 (5/3)	7 (5/4)
1.	**POSLOVNI RASHODI**	**14.880.000,89**	**17.360.600,00**	**15.590.803,50**	**104,8**	**89,8**
1.1.	**Materijalni troškovi**	**5.583.589,77**	**7.343.700,00**	**5.690.609,77**	**101,9**	**77,5**
1.1.1.	Troškovi sirovina i materijala	2.646.694,83	4.019.500,00	2.803.326,95	105,9	69,7
1.1.1.1.	*Sirovine (klor i dr.)*	*50.512,97*	*74.700,00*	*75.381,30*	*149,2*	*100,9*
1.1.1.2.	*Materijal za dopunske usluge (priključci)*	*118.822,73*	*123.300,00*	*96.208,91*	*81,0*	*78,0*
1.1.1.3.	*Materijal za tekuće i investicijsko održavanje*	*142.687,29*	*196.500,00*	*154.471,83*	*108,3*	*78,6*
1.1.1.4.	*Nabav. voda (Liburnijske vode i VIO Delnice)*	*106.763,62*	*99.900,00*	*136.644,94*	*128,0*	*136,8*
1.1.1.5.	*Ostali materijal*	*26.635,54*	*56.300,00*	*25.861,49*	*97,1*	*45,9*
1.1.1.6.	*Električna energija*	*2.007.867,88*	*3.218.700,00*	*2.139.826,68*	*106,6*	*66,5*
1.1.1.7.	*Plin i motorni benzin*	*155.772,02*	*196.500,00*	*137.040,66*	*88,0*	*69,7*
1.1.1.8.	*Sitan inventar, radna i zaštitna roba*	*37.632,78*	*53.600,00*	*37.891,14*	*100,7*	*70,7*
1.1.2.	Troškovi prodane robe	0,00	0,00	0,00	-	-
1.1.3.	Ostali vanjski troškovi	2.936.894,94	3.324.200,00	2.887.282,82	98,3	86,9
1.1.3.1.	*Poštanski promet*	*102.139,66*	*93.600,00*	*118.521,22*	*116,0*	*126,6*
1.1.3.2.	*Usluge telefona, mobitela i interneta*	*19.574,94*	*22.300,00*	*23.318,23*	*119,1*	*104,6*
1.1.3.3.	*Usluge tekućeg i investicijskog održavanja*	*1.912.781,80*	*2.114.100,00*	*1.728.284,72*	*90,4*	*81,8*
1.1.3.4.	*Usluge registracije vozila*	*15.157,76*	*16.800,00*	*13.123,68*	*86,6*	*78,1*
1.1.3.5.	*Usluge zakupa*	*8.125,95*	*9.700,00*	*10.477,95*	*128,9*	*108,0*
1.1.3.6.	*Usluge student servisa*	*53.669,37*	*60.300,00*	*75.509,91*	*140,7*	*125,2*
1.1.3.7.	*Javnobilježničke i odvjetničke usluge*	*16.752,98*	*56.700,00*	*59.552,16*	*355,5*	*105,0*
1.1.3.8.	*Ostale intelektualne i osobne usluge*	*41.561,00*	*66.200,00*	*74.430,71*	*179,1*	*112,4*
1.1.3.9.	*Komunalne usluge*	*145.651,57*	*147.600,00*	*125.482,67*	*86,2*	*85,0*
1.1.3.10.	*Grafičke usluge*	*19.680,02*	*14.600,00*	*26.815,98*	*136,3*	*183,7*
1.1.3.11.	*Vanjski troš. za dopunske usluge (priključci)*	*210.047,62*	*215.100,00*	*245.016,25*	*116,6*	*113,9*
1.1.3.12.	*Trošak objedinjene naplate*	*191.871,40*	*218.700,00*	*191.949,34*	*100,0*	*87,8*
1.1.3.13.	*Trošak analiza od neovisnog laboratorija*	*21.878,67*	*39.600,00*	*23.277,90*	*106,4*	*58,8*
1.1.3.14.	*Promidžba i vidljivost za AO Rijeka fin. EU*	*84.956,70*	*139.500,00*	*57.219,49*	*67,4*	*41,0*
1.1.3.15.	*Ostali razni vanjski troškovi*	*93.045,50*	*109.400,00*	*114.302,61*	*122,8*	*104,5*
1.2.	**Troškovi plaća**	**3.954.977,48**	**4.218.500,00**	**4.042.644,37**	**102,2**	**95,8**
1.3.	**Amortizacija**	**3.795.666,59**	**3.795.600,00**	**3.936.641,20**	**103,7**	**103,7**
1.3.1.	Amortizacija u troškovima	2.637.148,88	2.296.000,00	2.665.426,60	101,1	116,1
1.3.2.	Amortizacija u sučeljavanju s prihodima	1.158.517,71	1.499.600,00	1.271.214,60	109,7	84,8
1.4.	**Ostali troškovi**	**1.017.232,96**	**1.276.700,00**	**1.262.218,57**	**124,1**	**98,9**
1.4.1.	Dnevnice i putni troškovi	2.330,61	1.500,00	858,94	36,9	57,3
1.4.2.	Troškovi prijevoza na i s posla	164.810,99	192.000,00	180.523,93	109,5	94,0
1.4.3.	Neoporezivi primici po Kolektivnom ugovoru	461.911,05	648.000,00	583.046,69	126,2	90,0
1.4.4.	Naknade članovima NO	6.226,78	6.900,00	6.546,73	105,1	94,9
1.4.5.	Premije osiguranja	159.603,37	152.100,00	181.795,12	113,9	119,5
1.4.6.	Bankarske usluge i usluge platnog prometa	73.827,65	94.500,00	81.870,26	110,9	86,6
1.4.7.	Komunalna naknada, koncesije i dr.	93.654,66	102.500,00	124.570,49	133,0	121,5
1.4.8.	Ostali troškovi poslovanja	54.867,85	79.200,00	101.281,00	184,6	127,9
1.4.9.	Ostali troškovi u sučeljavanju	0,00	0,00	1.725,41	-	-
1.5.	**Vrijednosno usklađenje potraživanja**	**384.218,53**	**168.300,00**	**401.186,76**	**104,4**	**238,4**
1.6.	**Rezerviranja**	**0,00**	**0,00**	**0,00**	**-**	**-**
1.7.	**Ostali poslovni rashodi**	**144.315,56**	**557.800,00**	**257.502,83**	**178,4**	**46,2**
1.7.1.	Redoviti rashod materijalne i nemat. imovine	892,02	254.900,00	0,00	-	-
1.7.2.	Otpisi i utvrđeni rashodi prošlih godina	52.491,04	197.300,00	189.330,38	360,7	96,0
1.7.3.	Subvencionirana vodna usluga s PDV-om	82.544,79	94.200,00	64.611,97	78,3	68,6
1.7.4.	Ostali nespomenuti troškovi	8.387,71	11.400,00	3.560,48	42,4	31,2
2.	**FINANCIJSKI RASHODI**	**25.399,83**	**11.600,00**	**9.775,46**	**38,5**	**84,3**
2.1.	Rashodi od kamata i sl.	4.955,72	11.600,00	5.026,59	101,4	43,3
2.2.	Kamate u sučeljavanju s prihodima	17.928,99	0,00	4.628,71	25,8	-
2.3.	Tečajne razlike i dugi rashodi	2.515,12	0,00	120,16	4,8	-
3.	**UKUPNI RASHODI**	**14.905.400,72**	**17.372.200,00**	**15.600.578,96**	**104,7**	**89,8**

PRIHODI

Ukupni prihodi ostvareni u periodu I-IX 2023. godine veći su od ostvarenja iz istog razdoblja prethodne godine za 8,7 %, a manji u odnosu na I. Rebalans plana poslovanja za 8,8 %.

Poslovni prihodi, koje čine Prihodi od prodaje, Prihodi na temelju upotrebe vlastitih proizvoda, robe i usluga i Ostali poslovni prihodi, veći su za 8,8 % u odnosu na isto razdoblje prethodne godine i manji u odnosu na Rebalans za 8,6 %.

Prihodi od prodaje su manji za 1,0 % u odnosu na prethodnu godinu i za 3,7 % u odnosu na I. Rebalans. Prihode od prodaje čine:

• **Prihodi od prodaje vodnih usluga** javne vodoopskrbe i odvodnje u periodu I-IX 2023. godine manji su u usporedbi s prethodnom godinom za 0,6 % i u odnosu na I. Rebalans za 3,3 %.

Prihod od fiksnog dijela cijene vodne usluge vodoopskrbe veći je u odnosu na prethodnu godinu za 7,0 % zbog povećanja cijene od 01. kolovoza 2023. godine, a manji u odnosu na I. Rebalans za 0,3 %.

Prihod od varijabilnog dijela cijene vodne usluge vodoopskrbe u odnosu na usporedno razdoblje je manji za 0,9 % jer je unatoč povećanju cijene od 01. kolovoza 2023. godine došlo do pada isporučene količine zbog iznimno kišnog ljeta. Od I. Rebalansa prihod je manji za 3,6 %.

Prihod od fiksnog dijela skupljanja I otpadnih voda veći je za 0,2 % od prethodne godine, a manji za 1,3 % u odnosu na I. Rebalans.

Prihod od varijabilnog dijela skupljanja I otpadnih voda manji je za 3,0 % od prethodne godine i od I. Rebalansa za 10,2 %.

Prihod od fiksnog dijela skupljanja II otpadnih voda manji je od 2022. godine za 0,2 %, a veći za 6,0 % u odnosu na I. Rebalans.

Prihod od varijabilnog dijela skupljanja II otpadnih voda manji je za 6,0 % od prethodne godine, a veći od I. Rebalansa za 14,3 %.

Prihod od fiksnog dijela pročišćavanja otpadnih voda veći je za 0,6 % od prethodne godine i za 0,1 % od I. Rebalansa.

Prihod od varijabilnog dijela pročišćavanja otpadnih voda manji je za 5,5 % od prethodne godine i od I. Rebalansa za 4,6 %.

• **Prihodi od dopunskih usluga iz djelatnosti** manji su u odnosu na isti period prethodne godine za 7,3 % i u odnosu na I. Rebalans za 10,8 %.

• **Prihodi od ostalih usluga** manji su za 0,8 % u odnosu na usporedno razdoblje i u odnosu na I. Rebalans za 0,4 %.

Društvo u **Prihodima na temelju upotrebe vlastitih proizvoda, robe i usluga** evidentira prihod od naknade dijela plaća i ostalih troškova u Jedinici za provedbu projekata za EU projekt aglomeracije Rijeka u iznosu od 99.912,15 EUR.

Ostali poslovni prihodi veći su za 72,0 % u odnosu na prethodnu godinu, a manji u odnosu na I. Rebalans za 23,6 %. U periodu I-IX 2023. ostvaren je prihod od nadoknade dijela troška električne energije na temelju mjera Vlade RH za otklanjanje poremećaja na domaćem tržištu energenata u iznosu od 1.410.303,17 EUR koji je 30,0 % manji od planiranog zbog manjeg utroška el. energije zbog kraćeg rada crpki za dizanje vode s izvorišta Zvir (duži period smo bili na sustavu gravitacije s izvorišta Rječine).

Financijski prihodi su manji u odnosu na isto razdoblje prošle godine za 8,1 % i u odnosu na I. Rebalans za 40,0 %.

RASHODI

Ukupni rashodi su veći u odnosu na ostvarenje usporednog razdoblja za 4,7 %, a manji u odnosu na I. Rebalans plana poslovanja za 1,2 %.

Poslovni rashodi koje čine materijalni troškovi, troškovi osoblja, amortizacija, ostali troškovi, vrijednosno usklađivanje i ostali poslovni rashodi su za 4,8 % veći u odnosu na usporedno razdoblje, a manji u odnosu na I. Rebalans za 1,2 %.

Materijalni troškovi izvještajnog razdoblja koje čine troškovi sirovina i materijala, troškovi prodane robe i ostali vanjski troškovi veći su od prošlogodišnjeg ostvarenja za 1,9 %, a manji u odnosu na I. Rebalans za 22,5 %.

• **Troškovi sirovina i materijala** veći su u odnosu na isto razdoblje prethodne godine za 5,9 %, a manji u odnosu na I. Rebalans za 30,3 % najvećim dijelom zbog pada troška za električnu energiju (Ugovor s prijašnjim dobavljačem je istekao 31. srpnja 2022. godine, u kolovozu 2022. godine imali zajamčene iznose tarifa koje je formirala HERA-e, zatim novi ugovor s HEP Opskrbom i u rujnu 2023. ponovo zajamčenu od HERA-e, dok su iznosi tarifa od HEP Distribucije ostali na istoj razini). (detaljnije prikazano na 25. strani)

• **Ostali vanjski troškovi** manji su u odnosu na isto razdoblje prethodne godine za 1,7 % i u odnosu na I. Rebalans za 13,1 %.

Troškovi zaposlenih veći su za 2,2 % u odnosu na isto razdoblje prethodne godine, a manji u odnosu na I. Rebalans za 4,2 % (struktura plaće prikazana je na 26. strani).

Troškovi **Amortizacije** su veći za 3,7 % u odnosu na isto razdoblje prethodne godine i u odnosu na I. Rebalans.

Ukupno ostvareni **Ostali troškovi** veći su u odnosu na isti period prethodne godine za 24,1 %, a manji u odnosu na I. Rebalans za 1,1 %.

Troškovi **Vrijednosnog usklađivanja** su veći u odnosu na isti period 2022. godine za 4,4 % i u odnosu na I. Rebalans za 138,4 %.

Ostali poslovni rashodi izvještajnog razdoblja veći su za 78,4 % u odnosu na prethodnu godinu najvećim dijelom zbog utvrđenog rashoda iz prethodnih godina za koncesijsku naknadu za UPOV Delta. U odnosu na I. Rebalans manji su za 53,8 %.

Financijski rashodi su manji u odnosu na 2022. godinu za 61,5 % i u odnosu na I. Rebalans za 15,7 %.

TROŠAK ELEKTRIČNE ENERGIJE

Tablica 29: Električna energija

(u EUR)

Mjesec	Utrošak (kWh)			Trošak * (EUR)			Mjere ** (EUR)	
	2022.	2023.	Indeks	2022.	2023.	Indeks	2022.	2023.
1	2	3	3	4	5		6	7
I	*616.931*	*663.992*	*107,6*	66.552,52	222.340,55	334,1	0,00	145.683,09
II	*547.377*	*499.782*	*91,3*	55.261,66	161.918,08	293,0	0,00	109.351,64
III	*795.666*	*543.784*	*68,3*	82.112,65	176.704,10	215,2	0,00	119.038,15
I-III	***1.959.974***	***1.707.558***	***87,1***	**203.926,83**	**560.962,73**	**275,1**	**0,00**	**374.072,88**
IV	*510.706*	*504.246*	*98,7*	51.731,44	163.774,41	316,6	0,00	110.427,62
V	*642.419*	*532.682*	*82,9*	69.613,66	175.219,68	251,7	0,00	117.075,22
VI	*1.284.054*	*587.672*	*45,8*	128.193,98	195.273,53	152,3	0,00	129.413,24
I-VI	***4.397.153***	***3.332.158***	***75,8***	**453.465,91**	**1.095.230,35**	**241,5**	**0,00**	**730.988,96**
VII	*2.275.033*	*1.840.109*	*80,9*	211.037,63	587.436,11	278,4	0,00	403.766,14
VIII	*2.691.982*	*846.186*	*31,4*	823.346,35	279.366,03	33,9	0,00	184.696,60
IX	*1.608.437*	*740.256*	*46,0*	520.017,99	177.794,19	34,2	0,00	90.745,89
I-IX	***10.972.605***	***6.758.709***	***61,6***	**2.007.867,88**	**2.139.826,68**	**106,6**	**0,00**	**1.410.303,17**

**ugovor za opskrbu el. energijom s prijašnjim dobavljačem istekao je 31.srpnja 2022. godine, a u kolovozu 2022. godine smo imali zajamčene iznose tarifa od HERA-e. Od 01. rujna 2022. godine do 31. kolovoza 2023. imali smo godišnji ugovor s HEP Opskrbom, a u rujnu 2023. godine smo imali zajamčene iznose tarifa od HERA-e.*

***Mjere Vlade RH za nadoknadu troška električne energije uvedene su od 01. listopada 2022. godine (Uredba NN 104/22) i produžene do 30. rujna 2023. godine (nova Uredba NN 31/23, 74/23 i 107/23)*

Tablica 30: Iznosi tarifnih stavki (srednji napon bijeli) za opskrbu električnom energijom

(u EUR)

Model	Prijašnji dobavljač	HERA (Elektra)	HEP Opskrba	HERA (Elektra)	HEP Opskrba	Mjere Vlade
	do 31.07.2022.	08/2022.	od 09/2022. do 08/2023.	09/2023.	od 10/2023. do 09/2025.	od 10/2022. do 03/2024.
1	2	3	4	5	6	7
Viša tarifa	0,058836	0,338629	0,334395	0,221580	0,258556	0,074789
Niža tarifa	0,044183	0,199190	0,213750	0,130341	0,165660	0,036698

TROŠKOVI OSOBLJA

Tablica 31: Troškovi osoblja

(u EUR)

Red. br.	Opis	Ostvareno I-IX 2022.	I.Rebalans I-IX 2023.	Ostvareno I-IX 2023.	Indeks	Indeks	Udio
1	2	3	4	5	6 (5/3)	7 (5/4)	8
1.	Neto plaće	2.525.015,44	2.699.800,00	2.566.305,99	101,6	95,1	63,5
2.	Doprinosi iz plaća	684.377,22	729.800,00	697.724,50	102,0	95,6	17,3
3.	Porezi i prirezi	212.493,47	223.600,00	224.392,25	105,6	100,4	5,6
4. (1+2+3)	**Bruto I plaća**	**3.421.886,13**	**3.653.200,00**	**3.488.422,74**	**101,9**	**95,5**	**86,3**
5.	Doprinosi na plaće	533.091,35	565.300,00	554.221,63	104,0	98,0	13,7
6. (4+5)	**UKUPNI TROŠKOVI PLAĆA**	**3.954.977,48**	**4.218.500,00**	**4.042.644,37**	**102,2**	**95,8**	**100,0**

Ukupni troškovi plaća veći su u odnosu na 2022. godinu za 2,2 %, a manji u odnosu na Rebalans plana poslovanja za 2023. godinu za 4,2 %.

Tablica 32: Struktura ostvarene bruto I plaće

(u EUR)

Red. br.	Opis	Ostvareno I-IX 2022.	% učešća	Ostvareno I-IX 2023.	% učešća	Indeks
1	2	3	4	5	6	7 (5/3)
1.	Redovan rad	2.290.616,36	66,9	2.329.943,70	66,8	101,7
2.	Godišnji odmor	375.285,14	11,0	398.023,92	11,4	106,1
3.	Državni praznik i blagdan	87.648,30	2,6	87.315,95	2,5	99,6
4.	Plaćeni dopust	15.114,42	0,4	13.398,48	0,4	88,6
5.	Bolovanje do 42 dana	170.424,18	5,0	149.858,73	4,3	87,9
6.	Minuli rad	298.838,73	8,7	298.429,23	8,6	99,9
7.	Dodaci (noćni, smjenski i prekovre., rad na praznik, blagdan i nedjelju)	100.124,34	2,9	104.649,27	3,0	104,5
8.	Pripravnost	50.768,51	1,5	56.129,52	1,6	110,6
9.	Stimulacija	489,87	0,0	1.328,99	0,0	271,3
10.	Otpremnine, jubilarne, potpore i dr.	32.576,28	1,0	49.344,95	1,4	151,5
11.	**UKUPNO**	**3.421.886,13**	**100,0**	**3.488.422,74**	**100,0**	**101,9**

Najveći udio u trošku Bruto I mase plaća ima redovan rad od 66,8 %.

Troškovi bolovanja do 42 dana (na teret Društva) su manji za 12,1 % u odnosu na prethodnu godinu. Troškovi bolovanja ne utječu na financijski rezultat poslovanja budući Društvo ima ugovorenu policu osiguranja za naknadu troškova bolovanja.

Troškovi otpremnina su veći zbog većeg broja radnika koji su u 2023. otišli u mirovinu. (2022. godine 6 radnika, a 2023. godine 10 radnika).

Tablica 33: Usporedba prosječne bruto I i neto plaće Društva s prosjekom Republike Hrvatske

(u EUR)

Red. br.	Opis	I-IX 2022.	I-IX 2023.	Indeks	I-VIII 2023.	IX 2023.
1	2	3	4	5 (4/3)	6	7
1.	KD Vodovod i kanalizacija					
	Prosječna bruto I plaća	**1.247**	**1.289**	**103,4**	**1.269**	**1.453**
	Prosječna neto plaća	920	948	103,0	935	1.054
2.	Republika Hrvatska *					
	Prosječna bruto I plaća	**1.368**	**1.560**	**114,0**		
	Prosječna neto plaća	1.007	1.131	112,3		
3.	Indeks KD Vodovod i kanalizacija / RH					
	Prosječna bruto I plaća	**91,2**	**82,6**			
	Prosječna neto plaća	91,4	83,8			

**Izvor podataka: Državni zavod za statistiku, podaci za I-VIII 2023.*

Prosječna bruto I plaća Društva (uključivši i Upravu Društva) za razdoblje I-IX 2023. godini veća je za 3,4 % u odnosu na 2022. godinu, a manja u odnosu na prosjek u Republici Hrvatskoj za 17,4 %.

Prosječna neto plaća Društva (uključivši i Upravu Društva) za razdoblje I-IX 2023. godini veća je za 3,0 % u odnosu na 2022. godinu, a manja u odnosu na prosjek u Republici Hrvatskoj za 16,2 %.

Društvo je od 01. rujna 2023. godine provelo povećanje plaća na način da se radnicima uz osnovnu plaću isplaćuje i neto dodatak u iznosu od 145,00 EUR/mj, osim za rukovoditelje služni kojima se isplaćuje 85,00 EUR/mj, dok se rukovoditeljima sektora i Upravi Društva dodatak ne isplaćuje.

TROŠKOVI TEKUĆEG I INVESTICIJSKOG ODRŽAVANJA

Troškovi vanjskih usluga za tekuće i investicijsko održavanje ostvareni su u periodu I-IX 2023. godine u iznosu od **1.728.285 EUR** što je za 18,2 % manje od Rebalansom predviđenog za isti period.

Tablica 34: Troškovi vanjskih usluga za tekuće i investicijsko održavanje vodnih građevina po djelatnostima *(u EUR)*

Plan/Ost.	Točka	Opis	Voda	Kanalizacija	Septičke	Delta	Režija	JPP	KD VIK
1	2	3	4	5	6	7	8	9	10 (4 do 9)
I.Reb. I-IX 23.	**4.00.**	Tekuće održavanje vozila - teretna	27.000	29.700	33.300				**90.000**
Ost. I-IX 23.			23.337	32.135	25.842				**81.314**
Indeks			86,4	108,2	77,6				**90,3**
I.Reb. I-IX 23.	**4.01.**	Tekuće održavanje vozila - osobna	21.600	9.900			1.800	900	**34.200**
Ost. I-IX 23.			18.056	6.994			2.193	699	**27.942**
Indeks			83,6	70,6			121,8	77,7	**81,7**
I.Reb. I-IX 23.	**4.02.**	Tekuće održavanje vodomjera	294.300						**294.300**
Ost. I-IX 23.			212.013						**212.013**
Indeks			72,0						**72,0**
I.Reb. I-IX 23.	**4.03.**	Troškovi sanitarnog održavanja	121.500						**121.500**
Ost. I-IX 23.			60.612						**60.612**
Indeks			49,9						**49,9**
I.Reb. I-IX 23.	**4.04.**	Tekuće održavanje GIS-a	86.000	31.400				3.000	**120.400**
Ost. I-IX 23.			35.567	23.327				1.816	**60.710**
Indeks			41,4	74,3				60,5	**50,4**
I.Reb. I-IX 23.	**4.05.**	Tekuće održavanje IT	95.500	22.500	1.800	3.600	82.800	2.700	**208.900**
Ost. I-IX 23.			67.404	12.723	1.760	2.901	89.852	3.279	**177.919**
Indeks			70,6	56,5	97,8	80,6	108,5	121,4	**85,2**
I.Reb. I-IX 23.	**4.06.**	Tekuće građevinsko, strojarsko i elektro održavanje	361.000	81.900					**442.900**
Ost. I-IX 23.			233.409	107.201					**340.610**
Indeks			64,7	130,9					**76,9**
I.Reb. I-IX 23.	**4.07.**	Tekuće održavanje građevina	567.000	74.700		140.400	19.800		**801.900**
Ost. I-IX 23.			576.132	157.523		21.990	11.520		**767.165**
Indeks			101,6	210,9		15,7	58,2		**95,7**
I.Reb. I-IX 23.	**4.**	**UKUPNO**	**1.573.900**	**250.100**	**35.100**	**144.000**	**104.400**	**6.600**	**2.114.100**
Ost. I-IX 23.		**UKUPNO**	**1.226.530**	**339.903**	**27.602**	**24.891**	**103.565**	**5.794**	**1.728.285**
Indeks		**Indeks**	**77,9**	**135,9**	**78,6**	**17,3**	**99,2**	**87,8**	**81,8**

4.2. POSLOVANJE DRUŠTVA PO DJELATNOSTIMA

Prihodi i rashodi svake pojedine djelatnosti vode se posebno na način da se može utvrditi poslovni rezultat za svaku djelatnost.

Režijski troškovi raspoređuju se u omjeru: vodoopskrba 65%, skupljanje I otpadnih voda (kanalizacija) 20%, skupljanje II otpadnih voda (septičke) 10% i pročišćavanje otpadnih voda 5%.

Režijske troškove čine: Uprava Društva, Interni revizor, Ured direktora, Sektor ekonomskih poslova i Sektor pravnih i zajedničkih poslova.

Nadoknada dijela troškova plaća posebne Jedinice za provedbu projekata (JPP) za Aglomeraciju Rijeka evidentira se kao Prihod od vlastitih usluga, a preostali troškovi se raspoređuju po ključu za režijske troškove.

Tablica 35: Rezultat poslovanja Društva po djelatnostima s izdvojenim režijskim troškovima

(u EUR)

Red. br.	OPIS	Vodoopskrba	Skupljanje	Pročišćavanje	JPP	**KD ViK**
1	2	3	4	6	7	8 (3+4+5+6+7)
1.1.	Prihod od prodaje	8.479.797,72	3.262.630,38	688.170,21	0,00	**12.430.598,31**
1.2.	Prihodi od vlastitih usluga	0,00	0,00	0,00	99.912,15	**99.912,15**
1.3.	Ostali poslovni prihodi	2.327.964,75	769.230,29	196.204,57	68.301,80	**3.361.701,41**
1.4.	Financijski prihodi	47.166,99	21.145,71	3.481,01	0,00	**71.793,71**
1.	**UKUPNI PRIHODI**	**10.854.929,46**	**4.053.006,38**	**887.855,79**	**168.213,95**	**15.964.005,58**
2.1.	Materijalni troškovi	4.024.315,46	911.201,48	364.941,28	73.804,15	**5.374.262,37**
2.2.	Troškovi osoblja	1.905.561,01	859.934,55	167.285,30	180.657,61	**3.113.438,47**
2.3.	Amortizacija	2.423.807,94	1.288.404,85	129.566,77	6.646,65	**3.848.426,21**
2.4.	Ostali troškovi	606.448,79	339.743,21	65.936,14	32.708,42	**1.044.836,56**
2.5.	Vrijednosno usklađivanje	262.964,22	118.824,02	19.398,52	0,00	**401.186,76**
2.6.	Rezerviranja	0,00	0,00	0,00	0,00	**0,00**
2.7.	Ostali poslovni rashodi	48.852,18	37.697,91	167.606,87	0,00	**254.156,96**
2.8.	Financijski rashodi	1.561,13	5.700,42	59,15	371,54	**7.692,24**
2.9.	**Režijski troškovi**	**1.011.776,60**	**466.973,82**	**77.828,97**		**1.556.579,39**
2.10.	**Preraspodjela troškova JPP**	**81.883,37**	**37.792,32**	**6.298,73**	**-125.974,42**	
2.	**UKUPNI RASHODI ***	**10.367.170,70**	**4.066.272,58**	**998.921,73**	**168.213,95**	**15.600.578,96**
3.	**DOBITAK/GUBITAK**	**487.758,76**	**-13.266,20**	**-111.065,94**		**363.426,62**

**za JPP iznos nadoknađenog dijela troška, dok ukupni trošak iznosi 294.188,37 EUR*

U razdoblju I-IX 2023. godine za djelatnost vodoopskrbe ostvaren je pozitivan financijski rezultat u iznosu od 487.758,76 EUR, dok je za obadvije usluge odvodnje ostvaren negativan financijski rezultat i to za uslugu skupljanja otpadnih voda u iznosu od 13.266,20 EUR i za uslugu pročišćavanje otpadnih voda u iznosu od 111.065,94 EUR.

Društvo izdvojeno prati prihode i rashode Jedinice za provedbu projekta (JPP) čiji ukupni rashodi iznose 294.188,37 EUR od čega je 168.213,95 EUR nadoknađeno prihodima jedinice, dok se preostali rashodi u iznosu od 125.974,42 EUR raspoređuju se po ključu na troškove djelatnosti.

Prikaz prihoda i rashoda po djelatnostima daje se u nastavku.

Tablica 36: Financijski rezultat – Vodoopskrba

(u EUR)

Red. br.	Opis	Ostvareno I-IX 2022.	I.Rebalans I-IX 2023.	Ostvareno I-IX 2023.	Indeks	Indeks
1	2	3	4	5	6 (5/3)	7 (5/4)
1.1.	Prihodi od prodaje	8.505.405,32	8.760.310,00	8.479.797,72	99,7	96,8
1.2.	Prihodi od vlastitih usluga	1.855,78	0,00	0,00	-	-
1.3.	Ostali poslovni prihodi	1.215.619,10	3.240.900,00	2.327.964,75	191,5	71,8
1.4.	Financijski prihodi	51.369,37	78.000,00	47.166,99	91,8	60,5
1.	**UKUPNI PRIHODI**	**9.774.249,57**	**12.079.210,00**	**10.854.929,46**	**111,1**	**89,9**
2.1.	Materijalni troškovi	4.204.081,29	5.595.300,00	4.024.315,46	95,7	71,9
2.2.	Troškovi osoblja	1.836.050,11	2.018.100,00	1.905.561,01	103,8	94,4
2.3.	Amortizacija	2.358.979,22	2.410.500,00	2.423.807,94	102,7	100,6
2.4.	Ostali troškovi	479.327,66	593.200,00	606.448,79	126,5	102,2
2.5.	Vrijednosno usklađivanje	246.561,70	72.900,00	262.964,22	106,7	360,7
2.6.	Rezerviranja	0,00	0,00	0,00	-	-
2.7.	Ostali poslovni rashodi	60.246,60	315.700,00	48.852,18	81,1	15,5
2.8.	Financijski rashodi	7.845,76	6.300,00	1.561,13	19,9	24,8
2.9.	**Režijski troškovi**	**931.483,44**	**1.033.955,00**	**1.011.776,60**	**108,6**	**97,9**
2.10.	**Preraspodjela trošk. JPP**	**75.550,32**	**104.585,00**	**81.883,37**	**108,4**	**78,3**
2.	**UKUPNI RASHODI**	**10.200.126,10**	**12.150.540,00**	**10.367.170,70**	**101,6**	**85,3**
3.	**DOBITAK/GUBITAK**	**-425.876,53**	**-71.330,00**	**487.758,76**		

Tablica 37: Financijski rezultat – Skupljanje otpadnih voda

(u EUR)

Red. br.	Opis	Ostvareno I-IX 2022.	I.Rebalans I-IX 2023.	Ostvareno I-IX 2023.	Indeks	Indeks
1	2	3	4	5	6 (5/3)	7 (5/4)
1.1.	Prihodi od prodaje	3.331.666,43	3.427.650,00	3.262.630,38	97,9	95,2
1.2.	Prihodi od vlastitih usluga	0,00	0,00	0,00	-	-
1.3.	Ostali poslovni prihodi	620.112,52	862.100,00	769.230,29	124,0	89,2
1.4.	Financijski prihodi	22.932,78	36.200,00	21.145,71	92,2	58,4
1.	**UKUPNI PRIHODI**	**3.974.711,73**	**4.325.950,00**	**4.053.006,38**	**102,0**	**93,7**
2.1.	Materijalni troškovi	837.287,06	857.100,00	911.201,48	108,8	106,3
2.2.	Troškovi osoblja	839.172,00	902.600,00	859.934,55	102,5	95,3
2.3.	Amortizacija	1.215.613,55	1.229.400,00	1.288.404,85	106,0	104,8
2.4.	Ostali troškovi	272.862,41	331.100,00	339.743,21	124,5	102,6
2.5.	Vrijednosno usklađivanje	119.812,87	84.600,00	118.824,02	99,2	140,5
2.6.	Rezerviranja	0,00	0,00	0,00	-	-
2.7.	Ostali poslovni rashodi	66.021,40	71.400,00	37.697,91	57,1	52,8
2.8.	Financijski rashodi	15.060,35	0,00	5.700,42	37,9	-
2.9.	**Režijski troškovi**	**429.915,43**	**477.210,00**	**466.973,82**	**108,6**	**97,9**
2.10.	**Preraspodjela trošk. JPP**	**34.869,38**	**48.270,00**	**37.792,32**	**108,4**	**78,3**
2.	**UKUPNI RASHODI**	**3.830.614,45**	**4.001.680,00**	**4.066.272,58**	**106,2**	**101,6**
3.	**DOBITAK/GUBITAK**	**144.097,28**	**324.270,00**	**-13.266,20**		

Tablica 38: Financijski rezultat - Pročišćavanje otpadnih voda

(u EUR)

Red. br.	Opis	Ostvareno I-IX 2022.	I.Rebalans I-IX 2023.	Ostvareno I-IX 2023.	Indeks	Indeks
1	2	3	4	5	6 (5/3)	7 (5/4)
1.1.	Prihodi od prodaje	716.881,19	714.670,00	688.170,21	96,0	96,3
1.2.	Prihodi od vlastitih usluga	0,00	0,00	0,00	-	-
1.3.	Ostali poslovni prihodi	29.682,12	153.900,00	196.204,57	661,0	127,5
1.4.	Financijski prihodi	3.844,12	5.400,00	3.481,01	90,6	64,5
1.	**UKUPNI PRIHODI**	**750.407,43**	**873.970,00**	**887.855,79**	**118,3**	**101,6**
2.1.	Materijalni troškovi	232.803,58	467.700,00	364.941,28	156,8	78,0
2.2.	Troškovi osoblja	178.208,07	166.500,00	167.285,30	93,9	100,5
2.3.	Amortizacija	126.632,31	42.300,00	129.566,77	102,3	306,3
2.4.	Ostali troškovi	48.192,86	61.100,00	65.936,14	136,8	107,9
2.5.	Vrijednosno usklađivanje	17.843,96	10.800,00	19.398,52	108,7	179,6
2.6.	Rezerviranja	0,00	0,00	0,00	-	-
2.7.	Ostali poslovni rashodi	9.068,58	159.900,00	167.606,87	1.848,2	104,8
2.8.	Financijski rashodi	266,67	0,00	59,15	22,2	-
2.9.	**Režijski troškovi**	**71.652,57**	**79.535,00**	**77.828,97**	**108,6**	**97,9**
2.10.	**Preraspodjela trošk. JPP**	**5.811,56**	**8.045,00**	**6.298,73**	**108,4**	**78,3**
2.	**UKUPNI RASHODI**	**690.480,16**	**995.880,00**	**998.921,73**	**144,7**	**100,3**
3.	**DOBITAK/GUBITAK**	**59.927,27**	**-121.910,00**	**-111.065,94**		

Detaljna struktura prihoda i rashoda po djelatnostima prikazana je u nastavku.

Tablica 39: Struktura prihoda djelatnosti Vodoopskrbe

(u EUR)

Red. br.	OPIS	Ostvareno I-IX 2022.	I.Rebalans I-IX 2023.	Ostvareno I-IX 2023.	Indeks	Indeks
1	2	3	4	5	6 (5/3)	7 (5/4)
1.	**POSLOVNI PRIHODI**	**9.722.880,20**	**12.001.210,00**	**10.807.762,47**	**111,2**	**90,1**
1.1.	**Prihodi od prodaje**	**8.505.405,32**	**8.760.310,00**	**8.479.797,72**	**99,7**	**96,8**
1.1.1.	Prihodi od vodnih usluga	**7.882.959,62**	**8.168.410,00**	**7.933.137,33**	**100,6**	**97,1**
1.1.1.1.	*Vodoopskrba – fiksni dio cijene*	*1.570.066,95*	*1.684.770,00*	*1.679.982,02*	*107,0*	*99,7*
1.1.1.2.	*Vodoopskrba – varijabilni dio cijene*	*6.312.892,67*	*6.483.640,00*	*6.253.155,31*	*99,1*	*96,4*
1.1.2.	Prihodi od dopunskih usluga iz djelatnosti	**435.110,56**	**405.600,00**	**360.201,36**	**82,8**	**88,8**
1.1.2.1.	*Priključci (vodovodni i kanalizacijski)*	*323.651,50*	*376.200,00*	*336.727,18*	*104,0*	*89,5*
1.1.2.2.	*Najam vodomjera*	*10.242,38*	*17.100,00*	*7.891,68*	*77,0*	*46,2*
1.1.2.3.	*Popravak loma cijevi*	*4.071,06*	*3.600,00*	*9.932,45*	*244,0*	*275,9*
1.1.2.4.	*Isporuka vode autocisternom*	*4.510,42*	*2.700,00*	*2.911,21*	*64,5*	*107,8*
1.1.2.5.	*Ostali prihodi od usluga*	*92.635,20*	*6.000,00*	*2.738,84*	*3,0*	*45,6*
1.1.3.	Prihodi od ostalih usluga	**187.335,14**	**186.300,00**	**186.459,03**	**99,5**	**100,1**
1.1.3.1.	*Prihod od usluge naplate NKV za Hr. vode*	*106.193,52*	*114.300,00*	*110.309,97*	*103,9*	*96,5*
1.1.3.2.	*Prihod od usluge naplate NZV za Hr. vode*	*44.682,70*	*39.600,00*	*42.656,78*	*95,5*	*107,7*
1.1.3.3.	*Ostali prihodi*	*36.458,92*	*32.400,00*	*33.492,28*	*91,9*	*103,4*
1.2.	**Prihod na temelju upotrebe vlast. usluga**	**1.855,78**	**0,00**	**0,00**	**-**	**-**
1.3.	**Ostali poslovni prihodi**	**1.215.619,10**	**3.240.900,00**	**2.327.964,75**	**191,5**	**71,8**
1.3.1.	Prodaja otpada	1,19	2.600,00	9.629,67	-	-
1.3.2.	Prodaja osnovnih sredstava	7.380,58	0,00	0,00	-	-
1.3.3.	Inventurni viškovi (unos zemljišta i objekata)	207.145,27	225.000,00	0,00	-	0,0
1.3.4.	Prihodi od državnih potpora – sučeljavanje amortizacije, kamata i troškova kredita, promidžbe i vidljivosti i dr.	692.367,14	839.000,00	773.480,67	111,7	92,2
1.3.5.	Mjere Vlade za naknadu el. energije	0,00	1.847.000,00	1.163.135,49	-	63,0
1.3.6.	Prihod od EU projekta CEKOM	13.230,00	16.200,00	7.057,73	53,3	43,6
1.3.7.	Prih. od refun.,dotacija,subven.i naknade štete	122.890,54	99.000,00	120.501,13	98,1	121,7
1.3.8.	Prihodi od naplate iz prethodnih godina	75.874,74	75.600,00	155.011,11	204,3	205,0
1.3.9.	Prihod od ukidanja rezerviranja	0,00	45.000,00	44.898,25	-	99,8
1.3.10.	Ostali nespomenuti prihodi	96.729,64	91.500,00	54.250,70	56,1	59,3
2.	**FINANCIJSKI PRIHODI**	**51.369,37**	**78.000,00**	**47.166,99**	**91,8**	**60,5**
2.1.	Prihodi od dividendi	0,00	4.200,00	0,00	-	-
2.2.	Prihodi od kamata	49.407,36	73.800,00	47.155,42	95,4	63,9
2.3.	Pozitivne tečajne razlike	1.962,01	0,00	11,57	-	-
3.	**UKUPNI PRIHODI**	**9.774.249,57**	**12.079.210,00**	**10.854.929,46**	**111,1**	**89,9**

Tablica 40: Struktura rashoda djelatnosti Vodoopskrbe

(u EUR)

Red. br.	OPIS	Ostv. I-IX 2022.	I.Reb. I-IX 2023.	Ostv. I-IX 2023.	Indeks	Indeks
1	2	3	4	5	6 (5/3)	7 (5/4)
1.	**POSLOVNI RASHODI**	**9.185.246.58**	**11.005.700.00**	**9.271.949.60**	**100.9**	**84.2**
1.1.	**Materijalni troškovi**	**4.204.081,29**	**5.595.300,00**	**4.024.315,46**	**95,7**	**71,9**
1.1.1.	Troškovi sirovina i materijala	**2.262.938,97**	**3.379.400,00**	**2.211.659,60**	**97,7**	**65,4**
1.1.1.1.	*Sirovine (klor i dr.)*	*50.512,97*	*74.700,00*	*75.381,30*	*149,2*	*100,9*
1.1.1.2.	*Materijal za dopunske usluge (priključci)*	*117.674,28*	*121.500,00*	*94.357,61*	*80,2*	*77,7*
1.1.1.3.	*Materijal za tekuće i investicijsko održavanje*	*84.545,11*	*135.000,00*	*94.877,26*	*112,2*	*70,3*
1.1.1.4.	*Nabav. voda (Liburnijske vode i VIO Delnice)*	*106.763,62*	*99.900,00*	*136.644,94*	*128,0*	*136,8*
1.1.1.5.	*Ostali materijal*	*12.774,18*	*24.000,00*	*13.616,07*	*106,6*	*56,7*
1.1.1.6.	*Električna energija*	*1.811.561,81*	*2.829.100,00*	*1.726.719,65*	*95,3*	*61,0*
1.1.1.7.	*Plin i motorni benzin*	*55.003,71*	*65.500,00*	*48.426,39*	*88,0*	*73,9*
1.1.1.8.	*Sitan inventar, radna i zaštitna roba*	*24.103,29*	*29.700,00*	*21.636,38*	*89,8*	*72,8*
1.1.2.	Troškovi prodane robe	0,00	0,00	0,00	-	-
1.1.3.	Ostali vanjski troškovi	1.941.142,32	2.215.900,00	1.812.655,86	93,4	81,8
1.1.3.1.	*Poštanski promet*	*66.383,21*	*59.400,00*	*77.011,18*	*116,0*	*129,6*
1.1.3.2.	*Usluge telefona, mobitela i interneta*	*8.182,25*	*11.700,00*	*10.130,14*	*123,8*	*86,6*
1.1.3.3.	*Usluge tekućeg i investicijskog održavanja*	*1.397.259,07*	*1.573.900,00*	*1.226.530,19*	*87,8*	*77,9*
1.1.3.4.	*Usluge registracije vozila*	*8.202,50*	*7.200,00*	*5.949,59*	*72,5*	*82,6*
1.1.3.5.	*Usluge zakupa*	*5.210,44*	*6.300,00*	*4.625,98*	*88,8*	*73,4*
1.1.3.6.	*Usluge student servisa*	*34.885,08*	*39.600,00*	*49.081,48*	*140,7*	*123,9*
1.1.3.7.	*Javnobilježničke i odvjetničke usluge*	*3.962,90*	*33.300,00*	*18.318,62*	*462,3*	*55,0*
1.1.3.8.	*Ostale intelektualne i osobne usluge*	*9.949,66*	*33.100,00*	*13.607,44*	*136,8*	*41,1*
1.1.3.9.	*Komunalne usluge*	*18.341,53*	*29.500,00*	*13.221,94*	*72,1*	*44,8*
1.1.3.10.	*Grafičke usluge*	*9.440,06*	*7.000,00*	*14.628,06*	*155,0*	*209,0*
1.1.3.11.	*Vanjski troš. za dopunske usluge (priključci)*	*191.161,17*	*190.800,00*	*196.267,15*	*102,7*	*102,9*
1.1.3.12.	*Trošak objedinjene naplate*	*124.716,41*	*141.300,00*	*124.767,07*	*100,0*	*88,3*
1.1.3.13.	*Trošak analiza od neovisnog laboratorija*	*17.997,74*	*28.800,00*	*14.815,00*	*82,3*	*51,4*
1.1.3.14.	*Promidžba i vidljivost za AO Rijeka fin. EU*	*0,00*	*0,00*	*0,00*	-	-
1.1.3.15.	*Ostali razni vanjski troškovi*	*45.450,30*	*54.000,00*	*43.702,02*	*96,2*	*80,9*
1.2.	**Troškovi plaća**	**1.836.050,11**	**2.018.100,00**	**1.905.561,01**	**103,8**	**94,4**
1.3.	**Amortizacija**	**2.358.979,22**	**2.410.500,00**	**2.423.807,94**	**102,7**	**100,6**
1.3.1.	Amortizacija u troškovima	1.671.089,87	1.571.500,00	1.651.076,12	98,8	105,1
1.3.2.	Amortizacija u sučeljavanju s prihodima	687.889,35	839.000,00	772.731,82	112,3	92,1
1.4.	**Ostali troškovi**	**479.327,66**	**593.200,00**	**606.448,79**	**126,5**	**102,2**
1.4.1.	Dnevnice i putni troškovi	232,26	400,00	185,89	80,0	46,5
1.4.2.	Troškovi prijevoza na i s posla	87.083,23	100.000,00	98.215,48	112,8	98,2
1.4.3.	Neoporezivi primici po Kolektivnom ugovoru	214.698,30	304.500,00	283.675,55	132,1	93,2
1.4.4.	Naknade članovima NO	4.521,47	4.500,00	4.731,75	104,7	105,2
1.4.5.	Premije osiguranja	79.937,32	81.000,00	85.130,36	106,5	105,1
1.4.6.	Bankarske usluge i usluge platnog prometa	48.000,29	57.600,00	53.257,98	111,0	92,5
1.4.7.	Komunalna naknada i dr.	16.600,04	16.700,00	28.279,24	170,4	169,3
1.4.8.	Ostali troškovi poslovanja	28.254,75	28.500,00	52.972,54	187,5	185,9
1.4.9.	Ostali troškovi u sučeljavanju	0,00	0,00	0,00	-	-
1.5.	**Vrijednosno usklađenje potraživanja**	**246.561,70**	**72.900,00**	**262.964,22**	**106,7**	**360,7**
1.6.	**Rezerviranja**	**0,00**	**0,00**	**0,00**	**-**	**-**
1.7.	**Ostali poslovni rashodi**	**60.246,60**	**315.700,00**	**48.852,18**	**81,1**	**15,5**
1.7.1.	Redoviti rashod materijalne i nemat. imovine	865,99	254.900,00	0,00	-	-
1.7.2.	Otpisi i utvrđeni rashodi prošlih godina	19.342,54	17.000,00	8.964,46	46,3	52,7
1.7.3.	Subvencionirana vodna usluga s PDV-om	39.878,16	43.200,00	39.658,93	99,5	91,8
1.7.4.	Ostali nespomenuti troškovi	159,91	600,00	228,79	143,1	38,1
2.	**FINANCIJSKI RASHODI**	**7.845,76**	**6.300,00**	**1.561,13**	**19,9**	**24,8**
2.1.	Rashodi od kamata i sl.	1.774,41	6.300,00	1.450,14	81,7	23,0
2.2.	Kamate u sučeljavanju s prihodima	4.444,61	0,00	0,00	-	-
2.3.	Tečajne razlike i dugi rashodi	1.626,74	0,00	110,99	-	-
3.	**Režijski troškovi**	**931.483,44**	**1.033.955,00**	**1.011.776,60**	**108,6**	**97,9**
4.	**Preraspodjela troškova JPP**	**75.550,32**	**104.585,00**	**81.883,37**	**108,4**	**78,3**
5.	**UKUPNI RASHODI**	**10.200.126,10**	**12.150.540,00**	**10.367.170,70**	**101,6**	**85,3**

Tablica 41: Struktura prihoda djelatnosti Skupljanje otpadnih voda

(u EUR)

Red. br.	OPIS	Ostvareno I-IX 2022.	I.Rebalans I-IX 2023.	Ostvareno I-IX 2023.	Indeks	Indeks
1	2	3	4	5	6 (5/3)	7 (5/4)
1.	**POSLOVNI PRIHODI**	**3.951.778,95**	**4.289.750,00**	**4.031.860,67**	**102,0**	**94,0**
1.1.	**Prihodi od prodaje**	**3.331.666,43**	**3.427.650,00**	**3.262.630,38**	**97,9**	**95,2**
1.1.1.	Prihodi od vodnih usluga	**3.089.849,57**	**3.132.450,00**	**2.991.996,49**	**96,8**	**95,5**
1.1.1.1.	*Skupljanje I– fiksni dio cijene*	*359.967,21*	*365.400,00*	*360.691,46*	*100,2*	*98,7*
1.1.1.2.	*Skupljanje I – varijabilni dio cijene*	*1.983.623,24*	*2.142.570,00*	*1.924.669,59*	*97,0*	*89,8*
1.1.1.3.	*Skupljanje II – fiksni dio cijene*	*90.767,57*	*85.500,00*	*90.593,23*	*99,8*	*106,0*
1.1.1.4.	*Skupljanje II – varijabilni dio cijene*	*655.491,55*	*538.980,00*	*616.042,21*	*94,0*	*114,3*
1.1.2.	Prihodi od dopunskih usluga iz djelatnosti	**163.809,08**	**216.900,00**	**193.765,51**	**118,3**	**89,3**
1.1.2.1.	*Priključci (vodovodni i kanalizacijski)*	*26.440,99*	*69.300,00*	*55.576,62*	*210,2*	*80,2*
1.1.2.2.	*Slivničar*	*135.523,95*	*146.700,00*	*131.391,06*	*97,0*	*89,6*
1.1.2.3.	*Ostali prihodi od usluga*	*1.844,14*	*900,00*	*6.797,83*	*368,6*	*755,3*
1.1.3.	Prihodi od ostalih usluga	**78.007,78**	**78.300,00**	**76.868,38**	**98,5**	**98,2**
1.1.3.1.	*Prihod od usluge naplate NKV za Hr. vode*	*49.012,40*	*53.100,00*	*50.912,32*	*103,9*	*95,9*
1.1.3.2.	*Prihod od usluge naplate NZV za Hr. vode*	*20.622,78*	*18.900,00*	*19.687,77*	*95,5*	*104,2*
1.1.3.3.	*Ostali prihodi*	*8.372,60*	*6.300,00*	*6.268,29*	*74,9*	*99,5*
1.2.	**Prihod na temelju upotrebe vlast. usluga**	**0,00**	**0,00**	**0,00**	**-**	**-**
1.3.	**Ostali poslovni prihodi**	**620.112,52**	**862.100,00**	**769.230,29**	**124,0**	**89,2**
1.3.1.	Prodaja otpada	0,00	900,00	0,00	-	-
1.3.2.	Prodaja osnovnih sredstava	0,00	0,00	0,00	-	-
1.3.3.	Inventurni viškovi (unos zemljišta i objekata)	9.406,55	0,00	0,00	-	-
1.3.4.	Prihodi od državnih potpora – sučeljavanje amortizacije, kamata i troškova kredita, promidžbe i vidljivosti i dr.	474.410,26	647.100,00	497.872,03	104,9	76,9
1.3.5.	Mjere Vlade za naknadu el. energije	0,00	41.500,00	84.515,53	-	203,7
1.3.6.	Prihod od EU projekta CEKOM	8.514,13	9.900,00	4.527,50	53,2	45,7
1.3.7.	Prih. od refun.,dotacija,subven.i naknade štete	38.942,59	30.600,00	46.544,58	119,5	152,1
1.3.8.	Prihodi od naplate iz prethodnih godina	33.753,37	33.300,00	69.874,57	207,0	209,8
1.3.9.	Prihod od ukidanja rezerviranja	0,00	45.000,00	44.898,24	-	99,8
1.3.10.	Ostali nespomenuti prihodi	55.085,62	53.800,00	20.997,84	38,1	39,0
2.	**FINANCIJSKI PRIHODI**	**22.932,78**	**36.200,00**	**21.145,71**	**92,2**	**58,4**
2.1.	Prihodi od dividendi	0,00	2.000,00	0,00	-	-
2.2.	Prihodi od kamata	22.027,24	34.200,00	21.140,36	96,0	61,8
2.3.	Pozitivne tečajne razlike	905,54	0,00	5,35	-	-
3.	**UKUPNI PRIHODI**	**3.974.711,73**	**4.325.950,00**	**4.053.006,38**	**102,0**	**93,7**

Tablica 42: Struktura rashoda djelatnosti Skupljanje otpadnih voda

(u EUR)

Red. br.	OPIS	Ostv. I-IX 2022.	I.Reb. I-IX 2023.	Ostv. I-IX 2023.	Indeks	Indeks
1	2	3	4	5	6 (5/3)	7 (5/4)
1.	**POSLOVNI RASHODI**	**3.350.769.29**	**3.476.200.00**	**3.555.806.02**	**106.1**	**102.3**
1.1.	**Materijalni troškovi**	**837.287,06**	**857.100,00**	**911.201,48**	**108,8**	**106,3**
1.1.1.	Troškovi sirovina i materijala	**220.808,91**	**305.400,00**	**276.558,20**	**125,2**	**90,6**
1.1.1.1.	*Sirovine (klor i dr.)*	*0,00*	*0,00*	*0,00*	*-*	*-*
1.1.1.2.	*Materijal za dopunske usluge (priključci)*	*1.148,45*	*1.800,00*	*1.851,30*	*161,2*	*102,9*
1.1.1.3.	*Materijal za tekuće i investicijsko održavanje*	*48.572,47*	*48.000,00*	*45.586,55*	*93,9*	*95,0*
1.1.1.4.	*Nabav. voda (Liburnijske vode i VIO Delnice)*	*0,00*	*0,00*	*0,00*	*-*	*-*
1.1.1.5.	*Ostali materijal*	*5.170,95*	*12.000,00*	*3.826,91*	*74,0*	*31,9*
1.1.1.6.	*Električna energija*	*62.030,11*	*102.400,00*	*132.098,05*	*213,0*	*129,0*
1.1.1.7.	*Plin i motorni benzin*	*93.407,78*	*120.500,00*	*82.412,55*	*88,2*	*68,4*
1.1.1.8.	*Sitan inventar, radna i zaštitna roba*	*10.479,15*	*20.700,00*	*10.782,84*	*102,9*	*52,1*
1.1.2.	Troškovi prodane robe	0,00	0,00	0,00	-	-
1.1.3.	Ostali vanjski troškovi	616.478,15	551.700,00	634.643,28	102,9	115,0
1.1.3.1.	*Poštanski promet*	*30.638,40*	*29.700,00*	*35.543,60*	*116,0*	*119,7*
1.1.3.2.	*Usluge telefona, mobitela i interneta*	*4.588,44*	*5.300,00*	*4.938,88*	*107,6*	*93,2*
1.1.3.3.	*Usluge tekućeg i investicijskog održavanja*	*402.430,18*	*285.200,00*	*367.504,89*	*91,3*	*128,9*
1.1.3.4.	*Usluge registracije vozila*	*5.899,34*	*8.900,00*	*5.434,32*	*92,1*	*61,1*
1.1.3.5.	*Usluge zakupa*	*2.116,96*	*2.500,00*	*3.486,16*	*164,7*	*139,4*
1.1.3.6.	*Usluge student servisa*	*16.100,81*	*16.200,00*	*22.652,93*	*140,7*	*139,8*
1.1.3.7.	*Javnobilježničke i odvjetničke usluge*	*1.818,72*	*13.500,00*	*8.391,88*	*461,4*	*62,2*
1.1.3.8.	*Ostale intelektualne i osobne usluge*	*2.190,89*	*10.300,00*	*12.547,91*	*572,7*	*121,8*
1.1.3.9.	*Komunalne usluge*	*50.369,60*	*57.600,00*	*43.079,57*	*85,5*	*74,8*
1.1.3.10.	*Grafičke usluge*	*3.785,27*	*3.100,00*	*7.157,20*	*189,1*	*230,9*
1.1.3.11.	*Vanjski troš. za dopunske usluge (priključci)*	*18.886,45*	*24.300,00*	*48.749,10*	*258,1*	*200,6*
1.1.3.12.	*Trošak objedinjene naplate*	*57.561,42*	*66.600,00*	*57.584,82*	*100,0*	*86,5*
1.1.3.13.	*Trošak analiza od neovisnog laboratorija*	*3.880,93*	*10.800,00*	*1.180,08*	*30,4*	*10,9*
1.1.3.14.	*Promidžba i vidljivost za AO Rijeka fin. EU*	*0,00*	*0,00*	*0,00*	*-*	*-*
1.1.3.15.	*Ostali razni vanjski troškovi*	*16.210,74*	*17.700,00*	*16.391,94*	*101,1*	*92,6*
1.2.	**Troškovi plaća**	**839.172,00**	**902.600,00**	**859.934,55**	**102,5**	**95,3**
1.3.	**Amortizacija**	**1.215.613,55**	**1.229.400,00**	**1.288.404,85**	**106,0**	**104,8**
1.3.1.	Amortizacija u troškovima	754.780,58	582.300,00	799.717,22	106,0	137,3
1.3.2.	Amortizacija u sučeljavanju s prihodima	460.832,97	647.100,00	488.687,63	106,0	75,5
1.4.	**Ostali troškovi**	**272.862,41**	**331.100,00**	**339.743,21**	**124,5**	**102,6**
1.4.1.	Dnevnice i putni troškovi	139,36	0,00	66,35	47,6	-
1.4.2.	Troškovi prijevoza na i s posla	33.547,04	46.400,00	35.093,18	104,6	75,6
1.4.3.	Neoporezivi primici po Kolektivnom ugovoru	104.258,10	158.300,00	131.954,20	126,6	83,4
1.4.4.	Naknade članovima NO	1.507,15	2.100,00	1.577,25	104,7	75,1
1.4.5.	Premije osiguranja	56.300,57	36.900,00	64.790,61	115,1	175,6
1.4.6.	Bankarske usluge i usluge platnog prometa	22.118,31	30.600,00	24.525,19	110,9	80,1
1.4.7.	Komunalna naknada i dr.	48.914,30	49.400,00	52.643,83	107,6	106,6
1.4.8.	Ostali troškovi poslovanja	6.077,58	7.400,00	29.092,60	478,7	393,1
1.4.9.	Ostali troškovi u sučeljavanju	0,00	0,00	0,00	-	-
1.5.	**Vrijednosno usklađenje potraživanja**	**119.812,87**	**84.600,00**	**118.824,02**	**99,2**	**140,5**
1.6.	**Rezerviranja**	**0,00**	**0,00**	**0,00**	**-**	**-**
1.7.	**Ostali poslovni rashodi**	**66.021,40**	**71.400,00**	**37.697,91**	**57,1**	**52,8**
1.7.1.	Redoviti rashod materijalne i nemat. imovine	0,00	0,00	0,00	-	-
1.7.2.	Otpisi i utvrđeni rashodi prošlih godina	30.865,19	29.400,00	16.903,73	54,8	57,5
1.7.3.	Subvencionirana vodna usluga s PDV-om	35.087,68	42.000,00	20.794,18	59,3	49,5
1.7.4.	Ostali nespomenuti troškovi	68,53	0,00	0,00	-	-
2.	**FINANCIJSKI RASHODI**	**15.060,35**	**0,00**	**5.700,42**	**37,9**	**-**
2.1.	Rashodi od kamata i sl.	825,16	0,00	1.064,53	129,0	-
2.2.	Kamate u sučeljavanju s prihodima	13.484,38	0,00	4.628,71	34,3	-
2.3.	Tečajne razlike i dugi rashodi	750,81	0,00	7,18	-	-
3.	**Režijski troškovi**	**429.915,43**	**477.210,00**	**466.973,82**	**108,6**	**97,9**
4.	**Preraspodjela troškova JPP**	**34.869,38**	**48.270,00**	**37.792,32**	**108,4**	**78,3**
5.	**UKUPNI RASHODI**	**3.830.614,45**	**4.001.680,00**	**4.066.272,58**	**106,2**	**101,6**

Tablica 43: Struktura prihoda djelatnosti Pročišćavanje otpadnih voda

(u EUR)

Red. br.	OPIS	Ostvareno I-IX 2022.	I.Rebalans I-IX 2023.	Ostvareno I-IX 2023.	Indeks	Indeks
1	2	3	4	5	6 (5/3)	7 (5/4)
1.	**POSLOVNI PRIHODI**	**746.563,31**	**868.570,00**	**884.374,78**	**118,5**	**101,8**
1.1.	**Prihodi od prodaje**	**716.881,19**	**714.670,00**	**688.170,21**	**96,0**	**96,3**
1.1.1.	Prihodi od vodnih usluga	**664.689,53**	**660.670,00**	**637.148,69**	95,9	96,4
1.1.1.1.	*Pročišćavanje – fiksni dio cijene*	*149.613,69*	*150.300,00*	*150.476,00*	*100,6*	*100,1*
1.1.1.2.	*Pročišćavanje – varijabilni dio cijene*	*515.075,84*	*510.370,00*	*486.672,69*	*94,5*	*95,4*
1.1.2.	Prihodi od dopunskih usluga iz djelatnosti	**39.190,35**	**41.400,00**	**38.210,08**	97,5	92,3
1.1.2.1.	*F-stanica*	*39.190,35*	*41.400,00*	*38.210,08*	*97,5*	*92,3*
1.1.3.	Prihodi od ostalih usluga	**13.001,31**	**12.600,00**	**12.811,44**	98,5	101,7
1.1.3.1.	*Prihod od usluge naplate NKV za Hr. vode*	*8.168,73*	*9.000,00*	*8.485,39*	*103,9*	*94,3*
1.1.3.2.	*Prihod od usluge naplate NZV za Hr. vode*	*3.437,13*	*2.700,00*	*3.281,28*	*95,5*	*121,5*
1.1.3.3.	*Ostali prihodi*	*1.395,45*	*900,00*	*1.044,77*	*74,9*	*116,1*
1.2.	**Prihod na temelju upotrebe vlast. usluga**	**0,00**	**0,00**	**0,00**	**-**	**-**
1.3.	**Ostali poslovni prihodi**	**29.682,12**	**153.900,00**	**196.204,57**	**661,0**	**127,5**
1.3.1.	Prodaja otpada	0,00	0,00	0,00	-	-
1.3.2.	Prodaja osnovnih sredstava	0,00	0,00	0,00	-	-
1.3.3.	Inventurni viškovi (unos zemljišta i objekata)	0,00	0,00	0,00	-	-
1.3.4.	Prihodi od državnih potpora – sučeljavanje amortizacije, kamata i troškova kredita, promidžbe i vidljivosti i dr.	8.729,46	12.600,00	8.729,46	100,0	69,3
1.3.5.	Mjere Vlade za naknadu el. energije	0,00	126.600,00	162.652,15	-	128,5
1.3.6.	Prihod od EU projekta CEKOM	0,00	0,00	0,00	-	-
1.3.7.	Prih. od refun.,dotacija,subven.i naknade štete	12.010,96	6.300,00	10.912,72	90,9	173,2
1.3.8.	Prihodi od naplate iz prethodnih godina	5.470,87	4.500,00	10.669,77	195,0	237,1
1.3.9.	Prihod od ukidanja rezerviranja	0,00	0,00	0,00	-	-
1.3.10.	Ostali nespomenuti prihodi	3.470,83	3.900,00	3.240,47	93,4	83,1
2.	**FINANCIJSKI PRIHODI**	**3.844,12**	**5.400,00**	**3.481,01**	**90,6**	**64,5**
2.1.	Prihodi od dividendi	0,00	300,00	0,00	-	-
2.2.	Prihodi od kamata	3.693,20	5.100,00	3.480,12	94,2	68,2
2.3.	Pozitivne tečajne razlike	150,92	0,00	0,89	-	-
3.	**UKUPNI PRIHODI**	**750.407,43**	**873.970,00**	**887.855,79**	**118,3**	**101,6**

Tablica 44: Struktura rashoda djelatnosti Pročišćavanje otpadnih voda

(u EUR)

Red. br.	OPIS	Ostv. I-IX 2022.	I.Reb. I-IX 2023.	Ostv. I-IX 2023.	Indeks	Indeks
1	2	3	4	5	6 (5/3)	7 (5/4)
1.	**POSLOVNI RASHODI**	**612.749.36**	**908.300.00**	**914.734.88**	**149.3**	**100.7**
1.1.	**Materijalni troškovi**	**232.803,58**	**467.700,00**	**364.941,28**	**156,8**	**78,0**
1.1.1.	Troškovi sirovina i materijala	**120.408,67**	**258.000,00**	**249.801,68**	**207,5**	**96,8**
1.1.1.1.	*Sirovine (klor i dr.)*	*0,00*	*0,00*	*0,00*	-	-
1.1.1.2.	*Materijal za dopunske usluge (priključci)*	*0,00*	*0,00*	*0,00*	-	-
1.1.1.3.	*Materijal za tekuće i investicijsko održavanje*	*7.666,86*	*12.600,00*	*11.223,60*	*146,4*	*89,1*
1.1.1.4.	*Nabav. voda (Liburnijske vode i VIO Delnice)*	*0,00*	*0,00*	*0,00*	-	-
1.1.1.5.	*Ostali materijal*	*448,61*	*1.600,00*	*540,49*	*120,5*	*33,8*
1.1.1.6.	*Električna energija*	*109.858,83*	*243.100,00*	*235.384,52*	*214,3*	*96,8*
1.1.1.7.	*Plin i motorni benzin*	*203,51*	*0,00*	*0,00*	-	-
1.1.1.8.	*Sitan inventar, radna i zaštitna roba*	*2.230,86*	*700,00*	*2.653,07*	*118,9*	*379,0*
1.1.2.	Troškovi prodane robe	**0,00**	**0,00**	**0,00**	-	-
1.1.3.	Ostali vanjski troškovi	**112.394,91**	**209.700,00**	**115.139,60**	**102,4**	**54,9**
1.1.3.1.	*Poštanski promet*	*5.106,40*	*4.500,00*	*5.923,95*	*116,0*	*131,6*
1.1.3.2.	*Usluge telefona, mobitela i interneta*	*848,34*	*800,00*	*760,39*	*89,6*	*95,0*
1.1.3.3.	*Usluge tekućeg i investicijskog održavanja*	*29.980,63*	*144.000,00*	*24.891,31*	*83,0*	*17,3*
1.1.3.4.	*Usluge registracije vozila*	*0,00*	*0,00*	*0,00*	-	-
1.1.3.5.	*Usluge zakupa*	*0,00*	*0,00*	*0,00*	-	-
1.1.3.6.	*Usluge student servisa*	*2.683,48*	*2.700,00*	*3.775,50*	*140,7*	*139,8*
1.1.3.7.	*Javnobilježničke i odvjetničke usluge*	*302,23*	*1.800,00*	*1.388,24*	*459,3*	*77,1*
1.1.3.8.	*Ostale intelektualne i osobne usluge*	*0,00*	*1.400,00*	*77,94*	-	-
1.1.3.9.	*Komunalne usluge*	*62.253,12*	*42.800,00*	*59.229,56*	*95,1*	*138,4*
1.1.3.10.	*Grafičke usluge*	*489,86*	*0,00*	*1.010,40*	*206,3*	-
1.1.3.11.	*Vanjski troš. za dopunske usluge (priključci)*	*0,00*	*0,00*	*0,00*	-	-
1.1.3.12.	*Trošak objedinjene naplate*	*9.593,57*	*10.800,00*	*9.597,45*	*100,0*	*88,9*
1.1.3.13.	*Trošak analiza od neovisnog laboratorija*	*0,00*	*0,00*	*7.282,82*	-	-
1.1.3.14.	*Promidžba i vidljivost za AO Rijeka fin. EU*	*0,00*	*0,00*	*0,00*	-	-
1.1.3.15.	*Ostali razni vanjski troškovi*	*1.137,28*	*900,00*	*1.202,04*	*105,7*	*133,6*
1.2.	**Troškovi plaća**	**178.208,07**	**166.500,00**	**167.285,30**	**93,9**	**100,5**
1.3.	**Amortizacija**	**126.632,31**	**42.300,00**	**129.566,77**	**102,3**	**306,3**
1.3.1.	Amortizacija u troškovima	117.902,85	29.700,00	120.837,31	102,5	406,9
1.3.2.	Amortizacija u sučeljavanju s prihodima	8.729,46	12.600,00	8.729,46	100,0	69,3
1.4.	**Ostali troškovi**	**48.192,86**	**61.100,00**	**65.936,14**	**136,8**	**107,9**
1.4.1.	Dnevnice i putni troškovi	26,54	0,00	0,00	-	-
1.4.2.	Troškovi prijevoza na i s posla	8.306,06	7.200,00	8.570,49	103,2	119,0
1.4.3.	Neoporezivi primici po Kolektivnom ugovoru	23.339,03	29.100,00	24.254,67	103,9	83,3
1.4.4.	Naknade članovima NO	0,00	300,00	0,00	-	-
1.4.5.	Premije osiguranja	6.319,11	7.200,00	5.987,85	94,8	83,2
1.4.6.	Bankarske usluge i usluge platnog prometa	3.677,13	4.500,00	4.087,09	111,1	90,8
1.4.7.	Komunalna naknada i dr.	5.354,26	12.300,00	20.652,37	385,7	167,9
1.4.8.	Ostali troškovi poslovanja	1.170,73	500,00	2.383,67	203,6	476,7
1.4.9.	Ostali troškovi u sučeljavanju	0,00	0,00	0,00	-	-
1.5.	**Vrijednosno usklađenje potraživanja**	**17.843,96**	**10.800,00**	**19.398,52**	**108,7**	**179,6**
1.6.	**Rezerviranja**	**0,00**	**0,00**	**0,00**	-	-
1.7.	**Ostali poslovni rashodi**	**9.068,58**	**159.900,00**	**167.606,87**	**1.848,**	**104,8**
1.7.1.	Redoviti rashod materijalne i nemat. imovine	0,00	0,00	0,00	-	-
1.7.2.	Otpisi i utvrđeni rashodi prošlih godina	1.489,63	150.900,00	163.448,01	10.972	108,3
1.7.3.	Subvencionirana vodna usluga s PDV-om	7.578,95	9.000,00	4.158,86	54,9	46,2
1.7.4.	Ostali nespomenuti troškovi	0,00	0,00	0,00	-	-
2.	**FINANCIJSKI RASHODI**	**266,67**	**0,00**	**59,15**	**22,2**	**-**
2.1.	Rashodi od kamata i sl.	141,54	0,00	57,88	40,9	-
2.2.	Kamate u sučeljavanju s prihodima	0,00	0,00	0,00	-	-
2.3.	Tečajne razlike i dugi rashodi	125,13	0,00	1,27	-	-
3.	**Režijski troškovi**	**71.652,57**	**79.535,00**	**77.828,97**	**108,6**	**97,9**
4.	**Preraspodjela troškova JPP**	**5.811,56**	**8.045,00**	**6.298,73**	**108,4**	**78,3**
5.	**UKUPNI RASHODI**	**690.480,16**	**995.880,00**	**998.921,73**	**144,7**	**100,3**

Tablica 45: Struktura prihoda Jedinice za provedbu projekata JPP

(u EUR)

Red. br.	OPIS	Ostvareno I-IX 2022.	I.Rebalans I-IX 2023.	Ostvareno I-IX 2023.	Indeks	Indeks
1	2	3	4	5	6 (5/3)	7 (5/4)
1.	**POSLOVNI PRIHODI**	**184.180,01**	**224.100,00**	**168.213,95**	**91,3**	**75,1**
1.1.	**Prihodi od prodaje**	**995,42**	**0,00**	**0,00**	**-**	**-**
1.1.1.	Prihodi od vodnih usluga	**0,00**	**0,00**	**0,00**	-	-
1.1.2.	Prihodi od dopunskih usluga iz djelatnosti	**995,42**	**0,00**	**0,00**	-	-
1.1.2.1.	*Ostali prihodi od usluga*	*995,42*	*0,00*	*0,00*	*-*	*-*
1.1.3.	Prihodi od ostalih usluga	**0,00**	0,00	0,00	-	-
1.2.	**Prihod na temelju upotrebe vlast. usluga**	**94.066,89**	**81.900,00**	**99.912,15**	**106,2**	**122,0**
1.3.	**Ostali poslovni prihodi**	**89.117,70**	**142.200,00**	**68.301,80**	**76,6**	**48,0**
1.3.1.	Prodaja otpada	0,00	0,00	0,00	-	-
1.3.2.	Prodaja osnovnih sredstava	0,00	0,00	0,00	-	-
1.3.3.	Inventurni viškovi (unos zemljišta i objekata)	0,00	0,00	0,00	-	-
1.3.4.	Prihodi od državnih potpora – sučeljavanje amortizacije, kamata i troškova kredita, promidžbe i vidljivosti i dr.	86.816,31	140.400,00	60.010,59	69,1	42,7
1.3.5.	Prihod od EU projekta CEKOM	0,00	0,00	0,00	-	-
1.3.6.	Prih. od refun.,dotacija,subven.i naknade štete	2.024,06	1.800,00	7.551,56	373,1	419,5
1.3.7.	Prihodi od naplate iz prethodnih godina	0,00	0,00	0,00	-	-
1.3.8.	Ostali nespomenuti prihodi	277,33	0,00	739,65	266,7	-
2.	**FINANCIJSKI PRIHODI**	**0,00**	**0,00**	**0,00**	**-**	**-**
2.1.	Prihodi od kamata	0,00	0,00	0,00	-	-
2.2.	Pozitivne tečajne razlike	0,00	0,00	0,00	-	-
3.	**UKUPNI PRIHODI**	**184.180,01**	**224.100,00**	**168.213,95**	**91,3**	**75,1**

Tablica 46: Struktura rashoda Jedinice za provedbu projekata JPP

(u EUR)

Red. br.	OPIS	Ostv. I-IX 2022.	I.Reb. I-IX 2023.	Ostv. I-IX 2023.	Indeks	Indeks
1	2	3	4	5	6 (5/3)	7 (5/4)
1.	**POSLOVNI RASHODI**	**300.070.39**	**385.000.00**	**293.816.83**	**97.9**	**76.3**
1.1.	**Materijalni troškovi**	**94.112,75**	**148.500,00**	**73.804,15**	**78,4**	**49,7**
1.1.1.	Troškovi sirovina i materijala	**2.118,85**	**1.500,00**	**5.201,53**	**245,5**	**346,8**
1.1.1.1.	*Sirovine (klor i dr.)*	*0,00*	*0,00*	*0,00*	-	-
1.1.1.2.	*Materijal za dopunske usluge (priključci)*	*0,00*	*0,00*	*0,00*	-	-
1.1.1.3.	*Materijal za tekuće i investicijsko održavanje*	*0,00*	*0,00*	*501,43*	-	-
1.1.1.4.	*Nabav. voda (Liburnijske vode i VIO Delnice)*	*0,00*	*0,00*	*0,00*	-	-
1.1.1.5.	*Ostali materijal*	*708,95*	*900,00*	*726,29*	*102,4*	*80,7*
1.1.1.6.	*Električna energija*	*0,00*	*0,00*	*0,00*	-	-
1.1.1.7.	*Plin i motorni benzin*	*1.282,99*	*600,00*	*2.818,37*	*219,7*	*469,7*
1.1.1.8.	*Sitan inventar, radna i zaštitna roba*	*126,91*	*0,00*	*1.155,44*	-	-
1.1.2.	Troškovi prodane robe	**0,00**	**0,00**	**0,00**	-	-
1.1.3.	Ostali vanjski troškovi	**91.993,90**	**147.000,00**	**68.602,62**	**74,6**	**46,7**
1.1.3.1.	*Poštanski promet*	*0,00*	*0,00*	*0,00*	-	-
1.1.3.2.	*Usluge telefona, mobitela i interneta*	*1.101,99*	*900,00*	*1.158,96*	*105,2*	*128,8*
1.1.3.3.	*Usluge tekućeg i investicijskog održavanja*	*4.965,72*	*6.600,00*	*5.793,16*	*116,7*	*87,8*
1.1.3.4.	*Usluge registracije vozila*	*458,93*	*0,00*	*940,61*	*205,0*	-
1.1.3.5.	*Usluge zakupa*	*228,93*	*0,00*	*409,16*	*178,7*	-
1.1.3.6.	*Usluge student servisa*	*0,00*	*0,00*	*0,00*	-	-
1.1.3.7.	*Javnobilježničke i odvjetničke usluge*	*0,00*	*0,00*	*0,00*	-	-
1.1.3.8.	*Ostale intelektualne i osobne usluge*	*37,16*	*0,00*	*0,00*	-	-
1.1.3.9.	*Komunalne usluge*	*44,06*	*0,00*	*74,30*	*168,6*	-
1.1.3.10.	*Grafičke usluge*	*33,18*	*0,00*	*2.189,08*	-	-
1.1.3.11.	*Vanjski troš. za dopunske usluge (priključci)*	*0,00*	*0,00*	*0,00*	-	-
1.1.3.12.	*Trošak objedinjene naplate*	*0,00*	*0,00*	*0,00*	-	-
1.1.3.13.	*Trošak analiza od neovisnog laboratorija*	*0,00*	*0,00*	*0,00*	-	-
1.1.3.14.	*Promidžba i vidljivost za AO Rijeka fin. EU*	*84.956,70*	*139.500,00*	*57.219,49*	*67,4*	*41,0*
1.1.3.15.	*Ostali razni vanjski troškovi*	*167,23*	*0,00*	*817,86*	-	-
1.2.	**Troškovi plaća**	**177.586,17**	**187.600,00**	**180.657,61**	**101,7**	**96,3**
1.3.	**Amortizacija**	**3.918,23**	**3.600,00**	**6.646,65**	**169,6**	**184,6**
1.3.1.	Amortizacija u troškovima	2.852,30	2.700,00	5.580,96	195,7	206,7
1.3.2.	Amortizacija u sučeljavanju s prihodima	1.065,93	900,00	1.065,69	100,0	118,4
1.4.	**Ostali troškovi**	**23.659,56**	**45.300,00**	**32.708,42**	**138,2**	**72,2**
1.4.1.	Dnevnice i putni troškovi	13,27	0,00	179,21	-	-
1.4.2.	Troškovi prijevoza na i s posla	5.264,85	6.400,00	5.872,69	111,5	91,8
1.4.3.	Neoporezivi primici po Kolektivnom ugovoru	14.975,38	21.600,00	20.071,52	134,0	92,9
1.4.4.	Naknade članovima NO	0,00	0,00	0,00	-	-
1.4.5.	Premije osiguranja	2.528,49	4.500,00	3.931,09	155,5	87,4
1.4.6.	Bankarske usluge i usluge platnog prometa	0,00	0,00	0,00	-	-
1.4.7.	Komunalna naknada i dr.	0,00	0,00	0,00	-	-
1.4.8.	Ostali troškovi poslovanja	877,57	12.800,00	928,50	105,8	7,3
1.4.9.	Ostali troškovi u sučeljavanju	0,00	0,00	1.725,41	-	-
1.5.	**Vrijednosno usklađenje potraživanja**	**0,00**	**0,00**	**0,00**	**-**	**-**
1.6.	**Rezerviranja**	**0,00**	**0,00**	**0,00**	**-**	**-**
1.7.	**Ostali poslovni rashodi**	**793,68**	**0,00**	**0,00**	**-**	**-**
1.7.1.	Redoviti rashod materijalne i nemat. imovine	0,00	0,00	0,00	-	-
1.7.2.	Otpisi i utvrđeni rashodi prošlih godina	793,68	0,00	0,00	-	-
1.7.3.	Subvencionirana vodna usluga s PDV-om	0,00	0,00	0,00	-	-
1.7.4.	Ostali nespomenuti troškovi	0,00	0,00	0,00	-	-
2.	**FINANCIJSKI RASHODI**	**340,88**	**0,00**	**371,54**	**109,0**	**-**
2.1.	Rashodi od kamata i sl.	335,51	0,00	371,34	110,7	-
2.2.	Kamate u sučeljavanju s prihodima	0,00	0,00	0,00	-	-
2.3.	Tečajne razlike i dugi rashodi	5,37	0,00	0,20	-	-
3.	**UKUPNI RASHODI**	**300.411,27**	**385.000,00**	**294.188,37**	**97,9**	**76,4**

5. SUBVENCIJA VODNIH USLUGA VODOOPSKRBE I ODVODNJE

Pomoć za podmirenje troškova vodnih usluga (do 5 m^3 po članu kućanstva) korisnicima socijalnog programa Grada Rijeke i ostalih jedinica lokalne samouprave, ostvaruje se na teret troškova poslovanja Društva u visini do 5% prihoda iz osnovne djelatnosti.

Ukupno troškovi subvencije s porezom na dodanu vrijednost u periodu I-IX 2023. godine iznose **64.611,97 EUR**.

Tablica 47: Subvencionirana količina vodnih usluga

(u m^3)

Mjesec	Javna vodoopskrba		Indeks	Javna odvodnja		Indeks
	I-IX 2022.	I-IX 2023.		I-IX 2022.	I-IX 2023.	
1	2	3	4 (3/2)	5	6	7 (6/5)
Rijeka	84.606	92.350	109,2	84.618	91.960	108,7
Ostale JLS	23.482	14.038	59,8	8.964	50	0,6
UKUPNO	**108.088**	**106.388**	**98,4**	**93.582**	**92.010**	**98,3**

Tablica 48: Broj korisnika subvencije

Opis	VODOOPSKRBA									
	Prosječan broj kućanstava* I-IX			Prosječan broj subvencioniranih članova I-IX			Prosječan broj članova po kućanstvu I-IX		Prosječna mjesečna potrošnja u m^3 po članu kućanstva I-IX	
	2022.	2023.	Indeks	2022.	2023.	Indeks	2022.	2023.	2022.	2023.
1	2	3	4	5	6	7	8	9	10	11
Grad Rijeka	1.414	1.573	111,2	2.718	2.982	109,7	1,9	1,9	3,5	3,4
Ostale JLS	293	164	56,0	696	408	58,6	2,4	2,5	3,7	3,8
UKUPNO	**1.707**	**1.737**	**101,8**	**3.414**	**3.390**	**99,3**	**2,0**	**2,0**	**3,5**	**3,5**

* kućanstva prema broju fiksnih dijelova cijene

6. CIJENE VODNIH USLUGA

Društvo je od 01. siječnja do 31. srpnja 2023. godine primjenjivalo Odluku o cijeni vodnih usluga kojom su cijene vraćene na razinu na kojoj su bile prije poskupljenja u studenom i prosincu 2022. godine.

Tablica 49: Cjenik vodnih usluga u primjeni od 01. siječnja do 31. srpnja 2023. godine u EUR

Komunalno društvo
VODOVOD I KANALIZACIJA d.o.o.
za vodoopskrbu i odvodnju Rijeka

Cjenik vodnih usluga s javnim davanjima u primjeni od 1. siječnja 2023. iskazan u eurima i kunama po fiksnom tečaju konverzije 1 EUR = 7,53450 kn

Redni broj	SASTAVNICE CIJENE	Jedinica mjere / Valuta	STAMBENE PROSTORIJE		SOCIJALNO UGROŽENI GRAĐANI *		OSTALE POSLOVNE PROSTORIJE		POSLOVNE PROSTORIJE		POSEBNE POSLOVNE PROSTORIJE iznad 1 mil. m³		POSEBNE POSLOVNE PROSTORIJE iznad 2 mil. m³		POSEBNE POSLOVNE PROSTORIJE iznad 3 mil. m³		POSEBNE POSLOVNE PROSTORIJE iznad 4 mil. m³.		POSEBNE POSLOVNE PROSTORIJE iznad 5 mil. m³.	
			EUR	kn	EUR	kn	EUR	kn	EUR	kn	EUR	kn	EUR	kn	EUR	kn	EUR	kn	EUR	kn
A. FIKSNI DIO OSNOVNE CIJENE VODNE USLUGE																				
1.	vodoopskrba	mjesec	1,99	15,00	1,19	9,00	1,99	15,00	1,99	15,00	1,99	15,00	1,99	15,00	1,99	15,00	1,99	15,00	1,99	15,00
2.	odvodnja – skupljanje	mjesec	0,63	4,76	0,38	2,86	0,63	4,76	0,63	4,76	0,63	4,76	0,63	4,76	0,63	4,76	0,63	4,76	0,63	4,76
3.	odvodnja - pročišćavanje	mjesec	0,21	1,58	0,13	0,95	0,21	1,58	0,21	1,58	0,21	1,58	0,21	1,58	0,21	1,58	0,21	1,58	0,21	1,58
na stavke 1.-3. obračunava se PDV od 13%																				
A	UKUPNO FIKSNI DIO CIJENE VODNE USLUGE s PDV-om	**mjesec**	**3,20**	**24,11**	**1,92**	**14,48**	**3,20**	**24,11**	**3,20**	**24,11**	**3,20**	**24,11**	**3,20**	**24,11**	**3,20**	**24,11**	**3,20**	**24,11**	**3,20**	**24,11**
B. VARIJABILNII DIO OSNOVNE CIJENE VODNE USLUGE																				
1.	vodoopskrba	m³	0,54	4,10	0,33	2,46	0,54	4,10	0,92	6,95	0,54	4,05	0,38	2,89	0,32	2,44	0,28	2,10	0,25	1,88
2.	odvodnja - skupljanje	m³	0,33	2,50	0,20	1,50	0,33	2,50	0,57	4,27	0,57	4,27	0,57	4,27	0,57	4,27	0,57	4,27	0,57	4,27
3.	odvodnja - pročišćavanje	m³	0,07	0,54	0,04	0,32	0,07	0,54	0,07	0,54	0,07	0,54	0,07	0,54	0,07	0,54	0,07	0,54	0,07	0,54
na stavke 1.-3. obračunava se PDV od 13%																				
B	UKUPNO VARIJABILNI DIO CIJENE VODNE USLUGE s PDV-	**m³**	**1,07**	**8,07**	**0,64**	**4,84**	**1,07**	**8,07**	**1,76**	**13,29**	**1,33**	**10,01**	**1,15**	**8,70**	**1,09**	**8,19**	**1,03**	**7,81**	**1,00**	**7,56**
C. NAKNADE																				
1.	naknada za korištenje voda**	m³	0,38	2,85	0,38	2,85	0,38	2,85	0,38	2,85	0,38	2,85	0,38	2,85	0,38	2,85	0,38	2,85	0,38	2,85
2.	naknada za zaštitu voda**	m³	0,18	1,35	0,18	1,35	0,18	1,35	0,18	1,35	-	-	-	-	-	-	-	-	-	-
3.	naknade za razvoj vodoopskrbe i odvodnje	m³	0,21	1,59	0,00	0,00	0,21	1,59	0,31	2,35	0,19	1,41	0,12	0,90	0,12	0,90	0,11	0,80	0,11	0,80
4.	naknada za razvoj odvodnje Grobnik-Klana	m³	0,04	0,27	0,00	0,00	0,04	0,27	0,06	0,47	0,06	0,47	0,00	0,00	0,00	0,00	0,00	0,00	0,00	0,00
na stavke 1.-4. ne obračunava se PDV																				
UKUPNA CIJENA s PDV-om (varijabilni dio) B +C (naknade)		**m³**	**1,88**	**14,13**	**1,20**	**9,04**	**1,88**	**14,13**	**2,69**	**20,31**	**1,96**	**14,74**	**1,65**	**12,45**	**1,59**	**11,94**	**1,52**	**11,46**	**1,49**	**11,21**
Cijena usluge pražnjenja malih sanitarnih uređaja ili sabirnih jama za korisnike koji nisu spojeni na sustav javne vodoopskrbe (naplaćuje se po m³ pražnjenog sadržaja)									**10,09 EUR/m³ + 13 % PDV = 11,40 EUR/m³**						**76,00 kn/m³ + 13 % PDV = 85,88 kn/m³**					

Na području općine Viškovo uslugu pražnjenja malih sanitarnih uređaja obavlja Dezinsekcija d.o.o. Rijeka temeljem ugovora o koncesiji važećeg do 14.11.2024. godine
Cijena za pravne osobe i obrt iznosi 15,93 EUR/m³ + 25%PDV = 19,91 EUR/m³(120,00 kn/m³ + PDV = 150,00 kn/m³),a za domaćinstva 9,56 EUR/m³*25% PDV = 11,95 EUR/m³(72,00 kn/m³ + PDV = 90,00 kn/m³)

* Primjenjuje se za korisnike socijalnog programa za isporučene vodne usluge javne vodoopskrbe i odvodnje do subvencionirane količine po članu domaćinstva mjesečno

Korisnici koji su priključeni na kanalizacijsku mrežu plaćaju fiksni i varijabilni dio cijene za vodne usluge javne odvodnje – skupljanje i pročišćavanje otpadnih voda.

Korisnici koji nisu priključeni na kanalizacijsku mrežu, a pruža im se vodna usluga javne vodoopskrbe plaćaju fiksni i varijabilni dio cijene za vodne usluge javne odvodnje – skupljanje i pročišćavanje otpadnih voda. Količina usluge se obračunava po m³ isporučene vode, a mali sanitarni uređaji (ex. septičke jame) ili sabirne jame se redovito prazne po programu pražnjenja malih sanitarnih uređaja ili sabirnih jama bez dodatne naplate usluge.

** Naknada za korištenje voda iznosi 0,37826 EUR/m³ ili 2,85 kn/m³.

Naknada za zaštitu voda iznosi 0,179176 EUR/m³ ili 1,35 kn/m³,a za primjenu korekcijskog koeficijenta (k_2) u obračunu naknade korisnicima usluge javne odvodnje čije se otpadne vode zbrinjavaju na uređaju z pročišćavanje otpadnih voda "Sveti Kuzam" i "Kukuljanovo" 0,053753 EUR/m³ ili 0,405 kn/m³ te „Klana" 0,125423 EUR/m³ ili 0,945 kn/m³. Korekcijski koeficijent (k_2) utvrđen je Uredbom o visini naknade za zaštitu voda i rješenjem koje Hrvatske vode donose najmanje jednom godišnje.

DIREKTOR DRUŠTVA
Andrej Marochini, dipl.ing.građ.

KD VODOVOD I KANALIZACIJA d.o.o.
RIJEKA, Dolac 14 2

Od 01. kolovoza 2023. godine u primjeni je izmjena Odluke o cijeni vodnih usluga kojom su povećane cijene vodoopskrbe kako bi se postiglo poslovanje na razini pokrića troškova.
Prijašnje cijene formirane su na bazi planiranih troškova i količina vodnih usluga za 2020. godinu, odnosno Društvo nije mijenjalo cijene tijekom pandemije COVID-a 19.

Tablica 50: Cjenik vodnih usluga u primjeni od 01. kolovoza 2023. godine u EUR

Komunalno društvo **VODOVOD I KANALIZACIJA** d.o.o. za vodoopskrbu i odvodnju Rijeka

Cjenik vodnih usluga s javnim davanjima u primjeni od 1. kolovoza 2023. iskazan u eurima i kunama po fiksnom tečaju konverzije 1 EUR = 7,53450 kn

Redni broj	SASTAVNICE CIJENE	jedinica mjere / Valuta	STAMBENE PROSTORIJE		SOCIJALNO UGROŽENI GRAĐANI *		OSTALE POSLOVNE PROSTORIJE		POSLOVNE PROSTORIJE		POSEBNE POSLOVNE PROSTORIJE iznad 1 mil. m³		POSEBNE POSLOVNE PROSTORIJE iznad 2 mil. m³		POSEBNE POSLOVNE PROSTORIJE iznad 3 mil. m³		POSEBNE POSLOVNE PROSTORIJE iznad 4 mil. m³		POSEBNE POSLOVNE PROSTORIJE iznad 5 mil. m³	
			EUR	kn	EUR	kn	EUR	kn	EUR	kn	EUR	kn	EUR	kn	EUR	kn	EUR	kn	EUR	kn
A. FIKSNI DIO OSNOVNE CIJENE VODNE USLUGE																				
1.	vodoopskrba	mjesec	2,50	18,84	1,50	11,30	2,50	18,84	2,50	18,84	2,50	18,84	2,50	18,84	2,50	18,84	2,50	18,84	2,50	18,84
2.	odvodnja – skupljanje	mjesec	0,63	4,76	0,38	2,86	0,63	4,76	0,63	4,76	0,63	4,76	0,63	4,76	0,63	4,76	0,63	4,76	0,63	4,76
3.	odvodnja - pročišćavanje	mjesec	0,21	1,58	0,13	0,95	0,21	1,58	0,21	1,58	0,21	1,58	0,21	1,58	0,21	1,58	0,21	1,58	0,21	1,58
na stavke 1.-3. obračunava se PDV od 13%																				
A	UKUPNO FIKSNI DIO CIJENE VODNE USLUGE s PDV-om	**mjesec**	**3,77**	**28,45**	**2,27**	**17,08**	**3,77**	**28,45**	**3,77**	**28,45**	**3,77**	**28,45**	**3,77**	**28,45**	**3,77**	**28,45**	**3,77**	**28,45**	**3,77**	**28,45**
B. VARIJABILNII DIO OSNOVNE CIJENE VODNE USLUGE																				
1.	vodoopskrba	m³	0,70	5,27	0,42	3,16	0,70	5,27	1,10	8,29	0,54	4,05	0,38	2,89	0,32	2,44	0,28	2,10	0,25	1,88
2.	odvodnja - skupljanje	m³	0,33	2,50	0,20	1,50	0,33	2,50	0,57	4,27	0,57	4,27	0,57	4,27	0,57	4,27	0,57	4,27	0,57	4,27
3.	odvodnja - pročišćavanje	m³	0,07	0,54	0,04	0,32	0,07	0,54	0,07	0,54	0,07	0,54	0,07	0,54	0,07	0,54	0,07	0,54	0,07	0,54
na stavke 1.-3. obračunava se PDV od 13%																				
B	UKUPNO VARIJABILNI DIO CIJENE VODNE USLUGE s PDV-	**m³**	**1,24**	**9,39**	**0,75**	**5,63**	**1,24**	**9,39**	**1,97**	**14,80**	**1,33**	**10,01**	**1,15**	**8,70**	**1,09**	**8,19**	**1,03**	**7,81**	**1,00**	**7,56**
C. NAKNADE																				
1.	naknada za korištenje voda**	m³	0,38	2,85	0,38	2,85	0,38	2,85	0,38	2,85	0,38	2,85	0,38	2,85	0,38	2,85	0,38	2,85	0,38	2,85
2.	naknada za zaštitu voda**	m³	0,18	1,35	0,18	1,35	0,18	1,35	0,18	1,35	-	-	-	-	-	-	-	-	-	-
3.	naknade za razvoj vodoopskrbe i odvodnje	m³	0,21	1,59	0,00	0,00	0,21	1,59	0,31	2,35	0,19	1,41	0,12	0,90	0,12	0,90	0,11	0,80	0,11	0,80
4.	naknada za razvoj odvodnje Grobnik-Klana	m³	0,04	0,27	0,00	0,00	0,04	0,27	0,06	0,47	0,06	0,47	0,00	0,00	0,00	0,00	0,00	0,00	0,00	0,00
na stavke 1.-4. ne obračunava se PDV																				
UKUPNA CIJENA s PDV-om (varijabilni dio) B +C (naknade)		**m³**	**2,05**	**15,45**	**1,31**	**9,83**	**2,05**	**15,45**	**2,90**	**21,82**	**1,96**	**14,74**	**1,65**	**12,45**	**1,59**	**11,94**	**1,52**	**11,46**	**1,49**	**11,21**
Cijena usluge pražnjenja malih sanitarnih uređaja ili sabirnih jama za korisnike koji nisu spojeni na sustav javne vodoopskrbe (naplaćuje se po m³ pražnjenog sadržaja)			**10,09 EUR/m³ + 13 % PDV = 11,40 EUR/m³**												**76,00 kn/m³ + 13 % PDV = 85,88 kn/m³**						

Na području općine Viškovo uslugu pražnjenja malih sanitarnih uređaja obavlja Dezinsekcija d.o.o. Rijeka temeljem ugovora o koncesiji važećeg do 14.11.2024. godine
Cijena za pravne osobe i obrt iznosi 15,93 EUR/m³ + 25%PDV = 19,91 EUR/m³(120,00 kn/m³ + PDV = 150,00 kn/m³),a za domaćinstva 9,56 EUR/m³+25% PDV = 11,95 EUR/m³(72,00 kn/m³ + PDV = 90,00 kn/m³)

* Primjenjuje se za korisnike socijalnog programa za isporučene vodne usluge javne vodoopskrbe i odvodnje do subvencionirane količine po članu domaćinstva mjesečno

Korisnici koji su priključeni na kanalizacijsku mrežu plaćaju fiksni i varijabilni dio cijene za vodne usluge javne odvodnje – skupljanje i pročišćavanje otpadnih voda.

Korisnici koji nisu priključeni na kanalizacijsku mrežu, a pruža im se vodna usluga javne vodoopskrbe plaćaju fiksni i varijabilni dio cijene za vodne usluge javne odvodnje – skupljanje i pročišćavanje otpadnih voda. Količina usluge se obračunava po m³ isporučene vode, a mali sanitarni uređaji (ex. septičke jame) ili sabirne jame se redovito prazne po programu pražnjenja malih sanitarnih uređaja ili sabirnih jama bez dodatne naplate usluge.

** Naknada za korištenje voda iznosi 0,37826 EUR/m³ ili 2,85 kn/m³.

Naknada za zaštitu voda iznosi 0,1791579 EUR/m³ ili 1,35 kn/m³,a za primjenu korekcijskog koeficijenta (k_2) u obračunu naknade korisnicima usluge javne odvodnje čije se otpadne vode zbrinjavaju na uređaju za pročišćavanje otpadnih voda "Sveti Kuzam" i „Klana" 0,12542305 EUR/m³ ili 0,945 kn/m³ te "Kukuljanovo" 0,05375274 EUR/m³ ili 0,405 kn/m³. Korekcijski koeficijent (k_2) utvrđen je Uredbom o visini naknade za zaštitu voda i rješenjem koje Hrvatske vode donose najmanje jednom godišnje.

DIREKTOR DRUŠTVA
Andrej Marochini, dipl.ing.grad.
KD VODOVOD I KANALIZACIJA d.o.o.
RIJEKA, Dolac 14 2

6.1. USPOREDBA RAČUNA ZA VODNE USLUGE

Društvo uspoređuje cijene vodnih usluga za korisnike koji su priključeni na sustav javne vodoopskrbe i javne odvodnje za Stambene prostorije i Poslovne prostorije s cijenama isporučitelja vodnih usluga u gradovima Zagrebu, Splitu, Puli i Osijeku.

Tablica 51 : Cijene vodnih usluga po gradovima za Stambene prostorije na dan **30. rujna 2023.** u EUR

SASTAVNICE CIJENE - **STAMBENE PROSTORIJE**		CIJENE VODNIH USLUGA				
		Rijeka	Zagreb	Split	Pula	Osijek
DATUM PRIMJENE ODLUKE O CIJENI		01.08. 2023.	01.03. 2022.	06.07. 2022.	01.06. 2023.	01.01. 2023.
	Fiksni dio cijene (vodoopskrba i odvodnja)					
1.	Vodoopskrba	2,50	2,22	2,65*	2,39	1,98
2.	Odvodnja – skupljanje otpadnih voda	0,63			1,15	1,34
3.	Odvodnja – pročišćavanje otpadnih voda	0,21			0,18	
4.	PDV (1+2+3)*13%	0,43	0,29	0,35	0,48	0,43
5.	**UKUPNO FIKSNA CIJENA VODNIH USLUGA** (u EUR/mj)	**3,77**	**2,51**	**3,00**	**4,20**	**3,75**
	Varijabilni dio cijene (vodoopskrba i odvodnja)					
1.	Vodoopskrba	0,70	0,56	0,46	0,76	0,68
2.	Odvodnja – skupljanje otpadnih voda	0,33	0,13	0,07	0,15	0,45
3.	Odvodnja – pročišćavanje otpadnih voda	0,07	0,17	0,04	0,14	
4.	PDV na oporezivi dio varijabilne cijene (1+2+3)*13%	0,14	0,11	0,07	0,14	0,15
5.	Naknada za korištenje voda	0,38	0,38	0,38	0,38	0,38
6.	Naknada za zaštitu voda	0,18	0,05	0,18	0,18	0,18
7.	Naknade za razvoj	0,25	0,62	0,33	0,60	0,18
8.	**UKUPNO VARIJABILNA CIJENA VODNIH USLUGA S PDV-om I JAVNIM DAVANJIMA** (u EUR/m³)	**2,05**	**2,03**	**1,53**	**2,35**	**2,01**
9.	*Bazni Indeks Rijeka = 100*	*100,0*	*99,0*	*74,7*	*114,5*	*98,0*

** NAPOMENA: Split obračunava fiksni dio cijene vodne usluge različito, ovisno o profilu vodoopskrbnog priključka u rasponu od 3,00 EUR s PDV-om (profil 13 i 20) do 341,19 EUR s PDV-om (profil 200)*

Tablica 52 : Primjer mjesečnog računa za Stambene prostorije

Iznos mjesečnog računa za vodne usluge javne vodoopskrbe i odvodnje za kućanstvo s potrošnjom od 10 m³						
	Sastavnice računa	Rijeka	Zagreb	Split	Pula	Osijek
1.	Fiksni dio cijene vodnih usluga	3,77	2,51	3,00	4,20	3,75
2.	Varijabilni dio cijene vodnih usluga (10 m3)	20,50	20,29	15,32	23,48	20,09
3.	**UKUPNI MJESEČNI RAČUN ZA VODNU USLUGU**	**24,28**	**22,80**	**18,32**	**27,68**	**23,85**
4.	*Bazni Indeks Rijeka = 100*	*100,0*	*93,9*	*75,5*	*114,0*	*98,2*

Grafikon 14: Mjesečni račun za Stambene prostorije za potrošnju vodnih usluga od 10 m³ u EUR

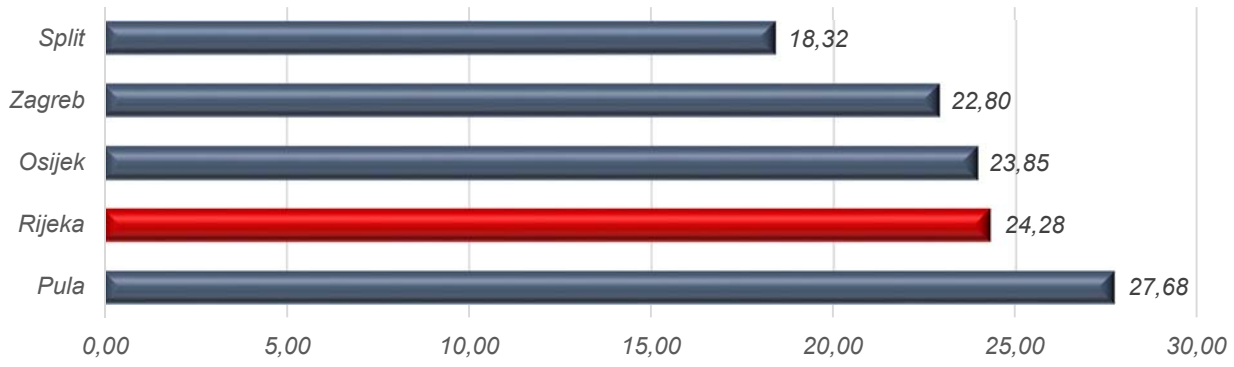

Tablica 53 : Cijene vodnih usluga po gradovima za Poslovne prostorije na dan **30. rujna 2023.** u EUR

SASTAVNICE CIJENE - **POSLOVNE PROSTORIJE**		CIJENE VODNIH USLUGA				
		Rijeka	Zagreb	Split	Pula	Osijek
DATUM PRIMJENE ODLUKE O CIJENI		01.08. 2023.	01.03. 2022.	06.07. 2022.	01.06. 2023.	01.01. 2023.
	Fiksni dio cijene (vodoopskrba i odvodnja)					
1.	Vodoopskrba	2,50	6,64*	2,65**	4,65	3,85
2.	Odvodnja – skupljanje otpadnih voda	0,63			1,15	2,59
3.	Odvodnja – pročišćavanje otpadnih voda	0,21			0,18	
4.	PDV (1+2+3)*13%	0,43	0,86	0,35	0,78	0,84
5.	**UKUPNO FIKSNA CIJENA VODNIH USLUGA** (u EUR/mj)	**3,77**	**7,50**	**3,00**	**6,76**	**7,28**
	Varijabilni dio cijene (vodoopskrba i odvodnja)					
1.	Vodoopskrba	1,10	0,62	0,80	1,62	1,12
2.	Odvodnja – skupljanje otpadnih voda	0,57	0,13	0,14	0,31	0,68
3.	Odvodnja – pročišćavanje otpadnih voda	0,07	0,52	0,07	0,15	
4.	PDV na oporezivi dio varijabilne cijene (1+2+3)*13%	0,23	0,17	0,13	0,27	0,23
5.	Naknada za korištenje voda	0,38	0,38	0,38	0,38	0,38
6.	Naknada za zaštitu voda	0,18	0,05	0,18	0,18	0,18
7.	Naknade za razvoj	0,37	1,70	0,33	0,75	0,32
8.	**UKUPNO VARIJABILNA CIJENA VODNIH USLUGA S PDV-om I JAVNIM DAVANJIMA** (u EUR/m³)	**2,90**	**3,58**	**2,03**	**3,66**	**2,91**
9.	*Bazni Indeks Rijeka = 100*	*100,0*	*123,2*	*69,9*	*126,2*	*100,2*

* *NAPOMENA: Zagreb obračunava fiksni dio cijene ovisno o profilu vodoopskrbnog priključka u iznosu od 7,50 EUR s PDV-om (profil do 32), 37,49 EUR s PDV-om (profil od 50 do 125) i 74,99 EUR s PDV-om (profil 150 i više)*

* *NAPOMENA: Split obračunava ukupni fiksni dio cijene vodne usluge različito, ovisno o profilu vodoopskrbnog priključka u rasponu od 3,00 EUR s PDV-om (profil 13 i 20) do 341,19 EUR s PDV-om (profil 200)*

Tablica 54 : Primjer mjesečnog računa za Poslovne prostorije

Iznos mjesečnog računa za vodne usluge javne vodoopskrbe i odvodnje za Poslovne prostorije s potrošnjom od 100 m3						
	Sastavnice računa	Rijeka	Zagreb	Split	Pula	Osijek
1.	Fiksni dio cijene vodnih usluga	3,77	7,50	3,00	6,76	7,28
2.	Varijabilni dio cijene vodnih usluga (100 m³)	289,74	357,76	202,87	366,36	290,85
3.	**UKUPNI MJESEČNI RAČUN ZA VODNU USLUGU**	**293,52**	**365,26**	**205,88**	**373,12**	**298,13**
4.	*Bazni Indeks Rijeka = 100*	*100,0*	*124,2*	*70,0*	*126,9*	*101,4*

Grafikon 15: Mjesečni račun za poslovne prostorije za potrošnju vodnih usluga od 100 m³ u EUR

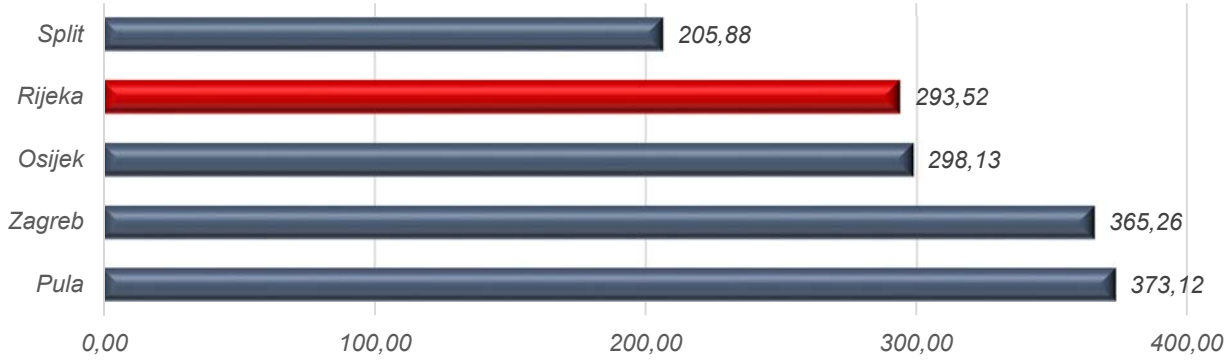

7. SAŽETAK

IZVJEŠĆE O POSLOVANJU I-IX 2023. GODINE

FIZIČKI OBUJAM VODNIH USLUGA

Količina vodnih usluga	m^3
Vodoopskrba	**10.836.993**
Skupljanje I otpadnih voda	**5.240.191**
Skupljanje II otpadnih voda	**1.752.252**
Pročišćavanje otpadnih voda	**6.992.443**

Prosječan mjesečni broj korisnika	broj korisnika
Vodoopskrba	**89.434**
Skupljanje I otpadnih voda	**64.202**
Skupljanje II otpadnih voda	**16.016**
Pročišćavanje otpadnih voda	**80.218**

KADROVI

		broj radnika
Fizički broj zaposlenih	30.09.2023.	**313**
Prosječan broj zaposlenih I-IX 2023. na bazi sati rada		**300,7**

FINANCIJSKI REZULTAT POSLOVANJA

u EUR

Raspored financijskog rezultata Društva	Vodoopskrba	Skupljanje	Pročišćavanje	JPP	KD VIK
Prihod od prodaje	8.479.797,72	3.262.630,38	688.170,21	0,00	**12.430.598,31**
Prihodi od vlastitih usluga	0,00	0,00	0,00	99.912,15	**99.912,15**
Ostali poslovni prihodi	2.327.964,75	769.230,29	196.204,57	68.301,80	**3.361.701,41**
Financijski prihodi	47.166,99	21.145,71	3.481,01	0,00	**71.793,71**
UKUPNI PRIHODI	**10.854.929,46**	**4.053.006,38**	**887.855,79**	**168.213,95**	**15.964.005,58**
Materijalni troškovi	4.024.315,46	911.201,48	364.941,28	73.804,15	**5.374.262,37**
Troškovi osoblja	1.905.561,01	859.934,55	167.285,30	180.657,61	**3.113.438,47**
Amortizacija	2.423.807,94	1.288.404,85	129.566,77	6.646,65	**3.848.426,21**
Ostali troškovi	606.448,79	339.743,21	65.936,14	32.708,42	**1.044.836,56**
Vrijedn. usklađivanje	262.964,22	118.824,02	19.398,52	0,00	**401.186,76**
Rezerviranja	0,00	0,00	0,00	0,00	**0,00**
Ostali poslovni rashodi	48.852,18	37.697,91	167.606,87	0,00	**254.156,96**
Financijski rashodi	1.561,13	5.700,42	59,15	371,54	**7.692,24**
Režijski troškovi	**1.011.776,60**	**466.973,82**	**77.828,97**		**1.556.579,39**
Preraspodjela troškova JPP	**81.883,37**	**37.792,32**	**6.298,73**	**-125.974,42**	
UKUPNI RASHODI	**10.367.170,70**	**4.066.272,58**	**998.921,73**	**168.213,95**	**15.600.578,96**
DOBITAK/GUBITAK	**487.758,76**	**-13.266,20**	**-111.065,94**		**363.426,62**

TROŠKOVI OSOBLJA

Ukupni troškovi osoblja	4.042.644,37
Prosječna bruto I plaća	**1.289**
Prosječna neto plaća	**948**

CIJENE VODNIH USLUGA (01. siječnja - 31. srpnja 2023. godine i od 01. kolovoza 2023. godine) *(u EUR)*

Sastavnice cijena i naknada	Stambene prostorije i Ostale poslovne prostorije		Poslovne prostorije	
	01.01.-31.07. 2023.	*od 01.08. 2023.*	*01.01.-31.07. 2023.*	*od 01.08. 2023.*
Fiksni dio cijene				
Vodoopskrba	1,99	2,50	1,99	2,50
Skupljanje otpadnih voda	0,63	0,63	0,63	0,63
Pročišćavanje otpadnih voda	0,21	0,21	0,21	0,21
PDV 13 %	0,37	0,43	0,37	0,43
UKUPNO FIKSNI DIO CIJENE	**3,20**	**3,77**	**3,20**	**3,77**
Varijabilni dio cijene				
Vodoopskrba	0,54	0,70	0,92	1,10
Skupljanje otpadnih voda	0,33	0,33	0,57	0,57
Pročišćavanje otpadnih voda	0,07	0,07	0,07	0,07
PDV 13 %	0,13	0,14	0,20	0,23
UKUPNO VARIJABILNI DIO CIJENE	**1,07**	**1,24**	**1,76**	**1,97**
Naknade				
Naknada za korištenje voda (prihod Hr. voda)	0,38	0,38	0,38	0,38
Naknada za zaštitu voda (prihod Hr. voda)	0,18	0,18	0,18	0,18
Naknada za razvoj vodoopskrbe i odvodnje	0,21	0,21	0,31	0,31
Naknada za razvoj odvodnje Grobnik-Klana	0,04	0,04	0,06	0,06
UKUPNO NAKNADE	**0,81**	**0,81**	**0,93**	**0,93**
SVEUKUPNO VARIJABILNI I NAKNADE	**1,88**	**2,05**	**2,69**	**2,90**

Temeljem članka 19. stavka 12 Zakona o računovodstvu (NN 78/15, 134/15, 120/16, 116/18, 42/20, 47/20, 114/22 i 82/23) financijski izvještaj potpisuje zakonski predstavnik poduzetnika, odnosno Uprava Društva.

Uprava Društva

Andrej Marochini, dipl.ing.građ.

KD VODOVOD I KANALIZACIJA d.o.o
RIJEKA, Dolac 14 2

PRILOZI

- IZVJEŠTAJ PODUZETNIKA od 01.01.2023. do 30.09.2023.
- BILANCA – stanje na dan 30.09.2023.
- RAČUN DOBITI I GUBITKA od 01.01.2023. do 30.09.2023.

TROMJESEČNI IZVJEŠTAJ PODUZETNIKA
za razdoblje 1. siječnja do 30. rujna 2023.

Matični broj:	03331903	OIB:	80805858278	Razdoblje:	2023-09
Naziv obveznika:	KD Vodovod i kanalizacija d.o.o.			Djelatnost:	3600
Poštanski broj:	51000	Općina/grad:	RIJEKA	Županija:	8
Mjesto:	Rijeka			Općina:	373
Ulica i kbr:	Dolac 14			Verzija Excel datoteke:	4.1.1.
Kontrolni broj:	82.203.502,15				
Stanje kontrola:	Sve su kontrole zadovoljene				

TI - POD

Djelatnost: Skupljanje, pročišćavanje i opskrba vodom

(iznosi u eurima i centima)

I. PODACI O PRIHODIMA I RASHODIMA	AOP oznaka	Isto razdoblje prethodne godine	Tekuće razdoblje
Prihodi od prodaje u zemlji	01	12.554.948,38	12.430.598,31
Prihodi od prodaje u inozemstvu	02		
Prihodi na temelju uporabe vlastitih proizvoda, robe i usluga za vlastite potrebe	03	95.922,67	99.912,15
Prihodi od kompenzacija, subvencija i dotacija	04		
Prihodi od poslovnog najma nekretnina, postrojenja, opreme i sl.	05	62.665,55	44.492,94
Ostali prihodi	06	1.970.012,18	3.389.002,23
Ukupni prihodi (AOP 01 + 02 + 03 + 04 + 05 + 06)	**07**	**14.683.548,78**	**15.964.005,63**
Materijalni troškovi	08	2.646.694,83	2.803.326,95
Nabavna vrijednost prodane trgovinske robe	09		
Ostali vanjski troškovi (troškovi usluga)	10	2.863.601,41	2.893.544,75
Troškovi za osoblje (AOP 12 + 13)	11	**4.047.966,42**	**4.136.739,78**
a) nadnice i plaće (neto)	12	2.618.004,36	2.660.401,40
b) troškovi poreza, prireza i doprinosa iz plaća i na plaće	13	1.429.962,06	1.476.338,38
Naknade izdataka za zaposlene i naknade za članove uprave	14	539.959,93	676.021,94
Amortizacija	15	3.795.666,56	3.936.641,20
Ostali troškovi poslovanja (nematerijalni)	16	383.067,32	487.004,44
Financijski, izvanredni i ostali nenavedeni rashodi	17	628.444,28	667.299,87
Ukupni rashodi (AOP 08 + 09 + 10 + 11 + 14 + 15 + 16 + 17)	**18**	**14.905.400,75**	**15.600.578,93**
Porez na dobit	19	51.519,41	38.340,59
Ostali porezi koji nisu iskazani u prethodnim pozicijama	20		0,00
II. NEKI PODACI O STANJU IMOVINE I OBVEZA	**AOP oznaka**	**Stanje 1.1. tekuće godine**	**Stanje na kraju tekućeg razdoblja**
Zalihe (AOP 22 + 23 + 24 + 25)	21	**701.433,77**	**711.085,58**
a) sirovine i materijal	22	701.433,77	711.085,58
b) proizvodnja u tijeku (nedovršena proizvodnja i poluproizvodi)	23		
c) trgovinska roba	24		
d) gotovi proizvodi	25		
Novčana sredstva na računima i u blagajni	26	14.604.089,48	17.432.481,02
Potraživanja od kupaca	27	5.179.917,42	5.090.934,76
Obveze prema dobavljačima	28	4.208.443,01	6.136.486,89

Fina

TROMJESEČNI IZVJEŠTAJ PODUZETNIKA
za razdoblje 1. siječnja do 30. rujna 2023.

Matični broj:	03331903	OIB:	80805858278	Razdoblje:	2023-09
Naziv obveznika:	KD Vodovod i kanalizacija d.o.o.			Djelatnost:	3600
Poštanski broj:	51000	Općina/grad: RIJEKA		Županija:	8
Mjesto:	Rijeka			Općina:	373
Ulica i kbr:	Dolac 14			Verzija Excel datoteke: 4.1.1.	
Kontrolni broj:	82.203.502,15			TI - POD	
Stanje kontrola:	Sve su kontrole zadovoljene				

Djelatnost: Skupljanje, pročišćavanje i opskrba vodom

(iznosi u eurima i centima)

III. DODATNI PODACI	AOP oznaka	Isto razdoblje prethodne godine	Tekuće razdoblje
Broj mjeseci poslovanja	29	9	9
Oznaka veličine poduzetnika	30		3
Oznaka vlasništva	31		11
Prosječan broj zaposlenih na temelju stanja krajem tromjesečja (puni broj)	32	318	316
Prosječan broj zaposlenih na temelju sati rada (puni broj)	33	304	300
Obrač. porez na dod. vrijed. u obavljenim isporukama dobara i usluga	34	3.519.135,80	6.229.271,48
Obračunani pretporez u primljenim isporukama dobara i usluga	35	3.104.066,10	5.891.457,40
Obračunane obveze za posebne poreze (trošarine)	36		
Potraživanja za posebne poreze (povrat trošarine)	37		
Vrijednost ostvarenih investicija u dugotrajnu imovinu (AOP 39 + 40 + 41 + 42 + 44 + 45)	38	**6.826.653,66**	**15.493.344,97**
a) stambene zgrade	39		
b) ostale građevine i zgrade	40	6.578.642,11	14.190.607,71
c) domaća oprema i njezina montaža (ukupno)	41	40.847,44	368.892,26
d) uvozna oprema i njezina montaža (ukupno)	42	95.310,77	860.748,61
- u tome: osobni automobili	43	0,00	0,00
e) ostala materijalna dugotrajna imovina	44		
f) nematerijalna dugotrajna imovina	45	111.853,34	73.096,39

Zakonski predstavnik:	Andrej Marochini
Osoba za kontaktiranje:	Vladimirka Dokmanović
Telefon za kontakt:	051353229

VODOVOD I KANALIZACIJA d.o.o.
RIJEKA, Dolac 14

BILANCA

stanje na dan 30.09.2023.

Obrazac POD-BIL

Obveznik: 80805858278; KD VODOVOD I KANALIZACIJA d.o.o. RIJEKA

Iznosi u EUR

Naziv pozicije	AOP oznaka	Rbr. bilješke	Prethodna godina (neto)	Tekuća godina (neto)
1	2	3	4	5
AKTIVA				
A) POTRAŽIVANJA ZA UPISANI A NEUPLAĆENI KAPITAL	001			
B) DUGOTRAJNA IMOVINA (AOP 003+010+020+031+036)	002		225.262.480,06	240.926.102,71
I. NEMATERIJALNA IMOVINA (AOP 004 do 009)	003		1.030.795,13	881.632,66
1. Izdaci za razvoj	004		630.555,44	523.480,01
2. Koncesije, patenti, licencije, robne i uslužne marke, softver i ostala prava	005		319.136,63	298.206,20
3. Goodwill	006			
4. Predujmovi za nabavu nematerijalne imovine	007			
5. Nematerijalna imovina u pripremi	008			
6. Ostala nematerijalna imovina	009		81.103,06	59.946,45
II. MATERIJALNA IMOVINA (AOP 011 do 019)	010		223.900.369,07	239.713.154,19
1. Zemljište	011		8.079.697,95	8.079.697,99
2. Građevinski objekti	012		151.433.063,14	149.534.067,83
3. Postrojenja i oprema	013		8.138.204,07	7.631.358,97
4. Alati, pogonski inventar i transportna imovina	014		7.669.450,34	8.588.361,40
5. Biološka imovina	015			
6. Predujmovi za materijalnu imovinu	016		12.714.666,37	16.617.485,24
7. Materijalna imovina u pripremi	017		35.856.893,10	49.253.788,34
8. Ostala materijalna imovina	018		8.394,10	8.394,42
9. Ulaganje u nekretnine	019			
III. DUGOTRAJNA FINANCIJSKA IMOVINA (AOP 021 do 030)	020		331.315,86	331.315,86
1. Ulaganja u udjele (dionice) poduzetnika unutar grupe	021			
2. Ulaganja u ostale vrijednosne papire poduzetnika unutar grupe	022			
3. Dani zajmovi, depoziti i slično poduzetnicima unutar grupe	023			
4.Ulaganja u udjele (dionice) društava povezanih sudjelujućim interesom	024			
5. Ulaganja u ostale vrijednosne papire društava povezanih sudjelujućim interesom	025			
6. Dani zajmovi, depoziti i slično društvima povezanim sudjelujućim interesom	026			
7. Ulaganja u vrijednosne papire	027		51.639,79	51.639,79
8. Dani zajmovi, depoziti i slično	028		275.281,62	275.281,62
9. Ostala ulaganja koja se obračunavaju metodom udjela	029			
10. Ostala dugotrajna financijska imovina	030		4.394,45	4.394,45
IV. POTRAŽIVANJA (AOP 032 do 035)	031		0,00	0,00
1. Potraživanja od poduzetnika unutar grupe	032			
2. Potraživanja od društava povezanih sudjelujućim interesom	033			
3. Potraživanja od kupaca	034			
4. Ostala potraživanja	035			
V. ODGOĐENA POREZNA IMOVINA	036			
C) KRATKOTRAJNA IMOVINA (AOP 038+046+053+063)	037		20.977.180,83	23.565.280,70
I. ZALIHE (AOP 039 do 045)	038		701.433,77	711.085,58
1. Sirovine i materijal	039		701.433,77	711.085,58
2. Proizvodnja u tijeku	040			
3. Gotovi proizvodi	041			
4. Trgovačka roba	042			
5. Predujmovi za zalihe	043			
6. Dugotrajna imovina namijenjena prodaji	044			
7. Biološka imovina	045			

BILANCA

stanje na dan 30.09.2023.

Obrazac POD-BIL

Obveznik: 80805858278; KD VODOVOD I KANALIZACIJA d.o.o. RIJEKA

Iznosi u EUR

Naziv pozicije	AOP oznaka	Rbr. bilješke	Prethodna godina (neto)	Tekuća godina (neto)
1	2	3	4	5
II. POTRAŽIVANJA (AOP 047 do 052)	046		5.551.602,02	5.336.456,31
1. Potraživanja od poduzetnika unutar grupe	047			
2. Potraživanja od društava povezanih sudjelujućim interesom	048			
3. Potraživanja od kupaca	049		5.179.917,42	5.090.934,76
4. Potraživanja od zaposlenika i članova poduzetnika	050			406,27
5. Potraživanja od države i drugih institucija	051		371.684,60	245.115,28
6. Ostala potraživanja	052			0,00
III. KRATKOTRAJNA FINANCIJSKA IMOVINA (AOP 054 do 062)	053		120.055,56	85.257,79
1. Ulaganja u udjele (dionice) poduzetnika unutar grupe	054			
2. Ulaganja u ostale vrijednosne papire poduzetnika unutar grupe	055			
3. Dani zajmovi, depoziti i slično poduzetnicima unutar grupe	056			
4. Ulaganja u udjele (dionice) društava povezanih sudjelujućim interesom	057			
5. Ulaganja u ostale vrijednosne papire društava povezanih sudjelujućim interesom	058			
6. Dani zajmovi, depoziti i slično društvima povezanim sudjelujućim interesom	059			
7. Ulaganja u vrijednosne papire	060			
8. Dani zajmovi, depoziti i slično	061		120.055,56	85.257,79
9. Ostala financijska imovina	062			
IV. NOVAC U BANCI I BLAGAJNI	063		14.604.089,48	17.432.481,02
D) PLAĆENI TROŠKOVI BUDUĆEG RAZDOBLJA I OBRAČUNATI PRIHODI	064		223.579,41	320.654,51
E) UKUPNO AKTIVA (AOP 001+002+037+064)	065		246.463.240,30	264.812.037,92
F) IZVANBILANČNI ZAPISI	066			
PASIVA				
A) KAPITAL I REZERVE (AOP 068 do 070+076+077+083+086+089)	067		112.606.644,13	112.954.077,48
I. TEMELJNI (UPISANI) KAPITAL	068		113.653.925,28	113.653.925,27
II. KAPITALNE REZERVE	069		2.492.142,19	2.476.148,85
III. REZERVE IZ DOBITI (AOP 071+072-073+074+075)	070		0,00	0,00
1. Zakonske rezerve	071			
2. Rezerve za vlastite dionice	072			
3. Vlastite dionice i udjeli (odbitna stavka)	073			
4. Statutarne rezerve	074			
5. Ostale rezerve	075			
IV. REVALORIZACIJSKE REZERVE	076			
V. REZERVE FER VRIJEDNOSTI I OSTALO (AOP 078 do 082)	077		0,00	0,00
1. Fer vrijednost financijske imovine kroz ostalu sveobuhvatnu dobit (odnosno raspoložive za prodaju)	078			
2. Učinkoviti dio zaštite novčanih tokova	079			
3. Učinkoviti dio zaštite neto ulaganja u inozemstvu	080			
4. Ostale rezerve fer vrijednosti	081			
5. Tečajne razlike iz preračuna inozemnog poslovanja (konsolidacija)	082			
VI. ZADRŽANA DOBIT ILI PRENESENI GUBITAK (AOP 084-085)	083		-3.597.129,11	-3.539.423,34
1. Zadržana dobit	084			
2. Preneseni gubitak	085		3.597.129,11	3.539.423,34
VII. DOBIT ILI GUBITAK POSLOVNE GODINE (AOP 087-088)	086		57.705,77	363.426,70
1. Dobit poslovne godine	087		57.705,77	363.426,70
2. Gubitak poslovne godine	088			0,00

BILANCA

stanje na dan 30.09.2023.

Obrazac POD-BIL

Obveznik: 80805858278; KD VODOVOD I KANALIZACIJA d.o.o. RIJEKA

Iznosi u EUR

Naziv pozicije	AOP oznaka	Rbr. bilješke	Prethodna godina (neto)	Tekuća godina (neto)
1	2	3	4	5
VIII. MANJINSKI (NEKONTROLIRAJUĆI) INTERES	089			
B) REZERVIRANJA (AOP 091 do 096)	090		1.177.482,45	1.087.685,96
1. Rezerviranja za mirovine, otpremnine i slične obveze	091		948.982,59	948.982,59
2. Rezerviranja za porezne obveze	092			
3. Rezerviranja za započete sudske sporove	093		228.499,86	138.703,37
4. Rezerviranja za troškove obnavljanja prirodnih bogatstava	094			
5. Rezerviranja za troškove u jamstvenim rokovima	095			
6. Druga rezerviranja	096			
C) DUGOROČNE OBVEZE (AOP 098 do 108)	097		1.028.423,69	1.797.356,08
1. Obveze prema poduzetnicima unutar grupe	098			
2. Obveze za zajmove, depozite i slično poduzetnika unutar grupe	099			
3. Obveze prema društvima povezanim sudjelujućim interesom	100			
4. Obveze za zajmove, depozite i slično društava povezanih sudjelujućim interesom	101			
5. Obveze za zajmove, depozite i slično	102			
6. Obveze prema bankama i drugim financijskim institucijama	103		975.117,82	1.744.030,03
7. Obveze za predujmove	104			
8. Obveze prema dobavljačima	105			
9. Obveze po vrijednosnim papirima	106			
10. Ostale dugoročne obveze	107		53.305,87	53.326,05
11. Odgođena porezna obveza	108			
D) KRATKOROČNE OBVEZE (AOP 110 do 123)	109		16.593.326,01	19.866.205,07
1. Obveze prema poduzetnicima unutar grupe	110			
2. Obveze za zajmove, depozite i slično poduzetnika unutar grupe	111			
3. Obveze prema društvima povezanim sudjelujućim interesom	112			
4. Obveze za zajmove, depozite i slično društava povezanih sudjelujućim interesom	113			
5. Obveze za zajmove, depozite i slično	114			
6. Obveze prema bankama i drugim financijskim institucijama	115		642.494,50	313.218,32
7. Obveze za predujmove	116		8.880,65	25.217,26
8. Obveze prema dobavljačima	117		4.208.443,01	6.136.486,89
9. Obveze po vrijednosnim papirima	118			
10. Obveze prema zaposlenicima	119		342.475,54	395.135,70
11. Obveze za poreze, doprinose i sličana davanja	120		175.133,55	271.935,77
12. Obveze s osnove udjela u rezultatu	121			
13. Obveze po osnovi dugotrajne imovine namijenjene prodaji	122			
14. Ostale kratkoročne obveze	123		11.215.898,76	12.724.211,13
E) ODGOĐENO PLAĆANJE TROŠKOVA I PRIHOD BUDUĆEGA RAZDOBLJA	124		115.057.364,02	129.106.713,33
F) UKUPNO – PASIVA (AOP 067+090+097+109+124)	125		246.463.240,30	264.812.037,92
G) IZVANBILANČNI ZAPISI	126			

RAČUN DOBITI I GUBITKA

za razdoblje 01.01.2023. do 30.09.2023.

Obrazac POD-RDG

Obveznik: 80805858278; KD VODOVOD I KANALIZACIJA d.o.o. RIJEKA

Iznosi u EUR

Naziv pozicije	AOP oznaka	Rbr. bilješke	Prethodna godina	Tekuća godina
1	2	3	4	5
I. POSLOVNI PRIHODI (AOP 128 do 132)	**127**		14.605.402,50	15.892.211,92
1. Prihodi od prodaje s poduzetnicima unutar grupe	**128**			
2. Prihodi od prodaje (izvan grupe)	**129**		12.554.948,38	12.430.598,31
3. Prihodi na temelju upotrebe vlastitih proizvoda, robe i usluga	**130**		95.922,67	99.912,15
4. Ostali poslovni prihodi s poduzetnicima unutar grupe	**131**			
5. Ostali poslovni prihodi (izvan grupe)	**132**		1.954.531,45	3.361.701,46
II. POSLOVNI RASHODI (AOP 134+135+139+143 do 145+148+155)	**133**		14.880.000,91	15.590.803,50
1. Promjene vrijednosti zaliha proizvodnje u tijeku i gotovih proizvoda	**134**			
2. Materijalni troškovi (AOP 136 do 138)	**135**		5.583.589,75	5.690.609,77
a) Troškovi sirovina i materijala	**136**		2.646.694,83	2.803.326,95
b) Troškovi prodane robe	**137**			
c) Ostali vanjski troškovi	**138**		2.936.894,92	2.887.282,82
3. Troškovi osoblja (AOP 140 do 142)	**139**		3.954.977,52	4.042.644,37
a) Neto plaće i nadnice	**140**		2.525.015,46	2.566.305,99
b) Troškovi poreza i doprinosa iz plaća	**141**		896.870,70	922.116,75
c) Doprinosi na plaće	**142**		533.091,36	554.221,63
4. Amortizacija	**143**		3.795.666,56	3.936.641,20
5. Ostali troškovi	**144**		1.017.232,98	1.262.218,57
6. Vrijednosna usklađenja (AOP 146+147)	**145**		384.218,54	401.186,76
a) dugotrajne imovine osim financijske imovine	**146**			
b) kratkotrajne imovine osim financijske imovine	**147**		384.218,54	401.186,76
7. Rezerviranja (AOP 149 do 154)	**148**		0,00	0,00
a) Rezerviranja za mirovine, otpremnine i slične obveze	**149**			
b) Rezerviranja za porezne obveze	**150**			
c) Rezerviranja za započete sudske sporove	**151**			
d) Rezerviranja za troškove obnavljanja prirodnih bogatstava	**152**			
e) Rezerviranja za troškove u jamstvenim rokovima	**153**			
f) Druga rezerviranja	**154**			
8. Ostali poslovni rashodi	**155**		144.315,56	257.502,83
III. FINANCIJSKI PRIHODI (AOP 157 do 166)	**156**		78.146,28	71.793,71
1. Prihodi od ulaganja u udjele (dionice) poduzetnika unutar grupe	**157**			
2. Prihodi od ulaganja u udjele (dionice) društava povezanih sudjelujućim interesima	**158**			
3. Prihodi od ostalih dugotrajnih financijskih ulaganja i zajmova poduzetnicima unutar grupe	**159**			
4. Ostali prihodi s osnove kamata iz odnosa s poduzetnicima unutar grupe	**160**			
5. Tečajne razlike i ostali financijski prihodi iz odnosa s poduzetnicima unutar grupe	**161**			
6. Prihodi od ostalih dugotrajnih financijskih ulaganja i zajmova	**162**			
7. Ostali prihodi s osnove kamata	**163**		75.127,80	71.775,90
8. Tečajne razlike i ostali financijski prihodi	**164**		3.018,48	17,81
9. Nerealizirani dobici (prihodi) od financijske imovine	**165**			
10. Ostali financijski prihodi	**166**			
IV. FINANCIJSKI RASHODI (AOP 168 do 174)	**167**		25.399,84	9.775,43
1. Rashodi s osnove kamata i slični rashodi s poduzetnicima unutar grupe	**168**			
2. Tečajne razlike i drugi rashodi s poduzetnicima unutar grupe	**169**			
3. Rashodi s osnove kamata i slični rashodi	**170**		22.884,72	9.655,30
4. Tečajne razlike i drugi rashodi	**171**		2.515,12	120,13
5. Nerealizirani gubici (rashodi) od financijske imovine	**172**			
6. Vrijednosna usklađenja financijske imovine (neto)	**173**			
7. Ostali financijski rashodi	**174**			

RAČUN DOBITI I GUBITKA

za razdoblje 01.01.2023. do 30.09.2023.

Obrazac POD-RDG

Obveznik: 80805858278; KD VODOVOD I KANALIZACIJA d.o.o. RIJEKA

Iznosi u EUR

Naziv pozicije	AOP oznaka	Rbr. bilješke	Prethodna godina	Tekuća godina
1	2	3	4	5
V. UDIO U DOBITI OD DRUŠTAVA POVEZANIH SUDJELUJUĆIM INTERESOM	175			
VI. UDIO U DOBITI OD ZAJEDNIČKIH POTHVATA	176			
VII. UDIO U GUBITKU OD DRUŠTAVA POVEZANIH SUDJELUJUĆIM INTERESOM	177			
VIII. UDIO U GUBITKU OD ZAJEDNIČKIH POTHVATA	178			
IX. UKUPNI PRIHODI (AOP 127+156+175 + 176)	179		14.683.548,78	15.964.005,63
X. UKUPNI RASHODI (AOP 133+167+177 + 178)	180		14.905.400,75	15.600.578,93
XI. DOBIT ILI GUBITAK PRIJE OPOREZIVANJA (AOP 179-180)	181		**-221.851,97**	**363.426,70**
1. Dobit prije oporezivanja (AOP 179-180)	182		0,00	**363.426,70**
2. Gubitak prije oporezivanja (AOP 180-179)	183		**221.851,97**	0,00
XII. POREZ NA DOBIT	184			
XIII. DOBIT ILI GUBITAK RAZDOBLJA (AOP 181-184)	185		**-221.851,97**	**363.426,70**
1. Dobit razdoblja (AOP 181-184)	186		0,00	**363.426,70**
2. Gubitak razdoblja (AOP 184-181)	187		**221.851,97**	0,00
PREKINUTO POSLOVANJE (popunjava poduzetnik obveznika MSFI-a samo ako ima prekinuto poslovanje)				
XIV. DOBIT ILI GUBITAK PREKINUTOG POSLOVANJA PRIJE OPOREZIVANJA (AOP 189-190)	188		0,00	0,00
1. Dobit prekinutog poslovanja prije oporezivanja	189			
2. Gubitak prekinutog poslovanja prije oporezivanja	190			
XV. POREZ NA DOBIT PREKINUTOG POSLOVANJA	191			
1. Dobit prekinutog poslovanja za razdoblje (AOP 188-191)	192		0,00	0,00
2. Gubitak prekinutog poslovanja za razdoblje (AOP 191-188)	193		0,00	0,00
UKUPNO POSLOVANJE (popunjava samo poduzetnik obveznik MSFI-a koji ima prekinuto poslovanje)				
XVI. DOBIT ILI GUBITAK PRIJE OPOREZIVANJA (AOP 181+188)	194		0,00	0,00
1. Dobit prije oporezivanja (AOP 194)	195		0,00	0,00
2. Gubitak prije oporezivanja (AOP 194)	196		0,00	0,00
XVII. POREZ NA DOBIT (AOP 184+191)	197		0,00	0,00
XVIII. DOBIT ILI GUBITAK RAZDOBLJA (AOP 194-197)	198		0,00	0,00
1. Dobit razdoblja (AOP 194-197)	199		0,00	0,00
2. Gubitak razdoblja (AOP 197-194)	200		0,00	0,00
DODATAK RDG-u (popunjava poduzetnik koji sastavlja konsolidirani godišnji financijski izvještaj)				
XIX. DOBIT ILI GUBITAK RAZDOBLJA (AOP 202+203)	201		0,00	0,00
1. Pripisana imateljima kapitala matice	202			
2. Pripisana manjinskom (nekontrolirajućem) interesu	203			
IZVJEŠTAJ O OSTALOJ SVEOBUHVATNOJ DOBITI (popunjava poduzetnik obveznik primjene MSFI-a)				
I. Dobit ili gubitak razdoblja	204		-221.851,97	363.426,70
II. Ostala sveobuhvatna dobit / gubitak prije poreza (AOP 207 do 211 + 214 do 221)	205		0,00	0,00
III. Stavke koje neće biti reklasificirane u dobit ili gubitak (AOP 207 do 212)	206		0,00	0,00
1. Promjene revalorizacijskih rezervi dugotrajne materijalne i nematerijalne imovine	207			
2. Dobitak ili gubitak s osnove naknadnog vrednovanja vlasničkih vrijednosnih papira po fer vrijednosti kroz ostalu sveobuhvatnu dobit	208			
3. Promjene fer vrijednosti financijske obveze po fer vrijednosti kroz račun dobiti i gubitka koja se može pripisati promjenama kreditnog rizika obveze	209			
4. Aktuarski dobici/gubici po planovima definiranih primanja	210			
5. Ostale stavke koje neće biti reklasificirane	211			
6. Porez na dobit koji se odnosi na stavke koje neće biti reklasificirane	212			
IV. Stavke koje je moguće reklasificirati u dobit ili gubitak (AOP 214 do 222)	213		0,00	0,00
1. Tečajne razlike iz preračuna inozemnog poslovanja	214			
2. Dobitak ili gubitak s osnove naknadnog vrednovanja dužničkih vrijednosnih papira po fer vrijednosti kroz ostalu sveobuhvatnu dobit	215			

RAČUN DOBITI I GUBITKA

za razdoblje 01.01.2023. do 30.09.2023.

Obrazac POD-RDG

Obveznik: 80805858278; KD VODOVOD I KANALIZACIJA d.o.o. RIJEKA

Iznosi u EUR

Naziv pozicije	AOP oznaka	Rbr. bilješke	Prethodna godina	Tekuća godina
1	2	3	4	5
3. Dobit ili gubitak s osnove učinkovite zaštite novčanih tokova	216			
4. Dobit ili gubitak s osnove učinkovite zaštite neto ulaganja u inozemstvu	217			
5. Udio u ostaloj sveobuhvatnoj dobiti/gubitku društava povezanih sudjelujućim interesom	218			
6. Promjene fer vrijednosti vremenske vrijednosti opcije	219			
7. Promjene fer vrijednosti terminskih elemenata terminskih ugovora	220			
8. Ostale stavke koje je moguće reklasificirati u dobit ili gubitak	221			
9. Porez na dobit koji se odnosi na stavke koje je moguće reklasificirati u dobit ili gubitak	222			
V. Neto ostala sveobuhvatna dobit ili gubitak (AOP 206+213)	223		0,00	0,00
VI. Ukupna sveobuhvatna dobit ili gubitak razdoblja (AOP 204+223)	224		-221.851,97	363.426,70
DODATAK Izvještaju o ostaloj sveobuhvatnoj dobiti (popunjava poduzetnik koji sastavlja konsolidirani izvještaj)				
VI. Sveobuhvatna dobit ili gubitak razdoblja (AOP 226+227)	225		0,00	0,00
1. Pripisana imateljima kapitala matice	226			
2. Pripisana manjinskom (nekontrolirajućem) interesu	227			